

ຄວາມຮູ້ພູມປັນຍາທ້ອງຖິ່ນ

ການປູກຜັກບົວ


(ສະບັບທົດລອງ)



ຂຽນໂດຍ: ນາງ ຈັນສະຫງວນ ສະຫວັດ
ຂໍ້ມູນຈາກ: ບ້ານ ທ່ານາ ເມືອງ ໄຊຍະບູລີ

2007

ຮູບ ແລະ ປະຫວັດຂອງຜູ້ຊົງນ



ນາງ ວັນສະຫງວນ ສະຫວັດ

ອາຍຸ....., ອາຊີບ.....

ເຫດຜົນທີ່ຊົງນາງຂໍນີ້:

ບົດເລກ

ຫົວຜັກບົວ 7 ສຸມໄດ້ 1 ກິໂລ ບ້າສີຫຼີກຫົວຜັກບົວໄດ້ 35 ສຸມ ມາ ຂາຍ ກິໂລລະ 5.000 ກີບ ຖາມວ່າບ້າສີຫຼີກຫົວຜັກບົວໄດ້ ຈັກກິໂລ? ຂາຍໄດ້ເງິນເທົ່າໃດ?

ເກມ:ເວົ້າຕໍ່ໆ

ໃຫ້ນັກຮຽນ 16 ຄົນເຮັດເປັນສອງແຖວແລ້ວໃຫ້ຜູ້ຢູ່ຫົວແຖວ ອອກມາອ່ານຄຳທີ່ເພິ່ນຂຽນໄວ້ແລ້ວໄປຊົມໃສ່ຕໍ່ໆກັນໄປແລ້ວໃຫ້ຜູ້ສຸດ ທ້າຍອອກໄປຂຽນ

ຕົວຢ່າງ:

- ຜັກບົວຫົວໃຫຍ່ໃສ່ຕົມແຈ່ວປາຕື່ນເຊົ້າມາເຮົາໄປຫົດນ້ຳ

ຄວາມຮູ້ພູມປັນຍາທ້ອງຖິ່ນ

ການປູກຜັກບົວ

ຮີບໂຮມ ແລະຈັດໜ້າໂດຍ: ນາງ ກອງມະນີ ຄຳຜາຍ

ຜູ້ແຕ້ມ:

ຜູ້ຮຽບຮຽງ:

ເຈົ້າຂອງ: ພະແນກສຶກສາແຂວງໄຊຍະບູລີ ແລະ

ສູນອົບຮົມຮ່ວມພັດທະນາ



ຄຳນຳ

ປຶ້ມພູມປັນຍາທ້ອງຖິ່ນເຫລັ້ມນີ້ໄດ້ມາຈາກການຂຽນຂອງຊາວ
ບ້ານ ແລະ ອາສາສະໝັກເຊິ່ງໄດ້ຮັບການຮຽບຮຽງເບື້ອງຕົ້ນຈາກອຳ
ນວຍການສູນອົບຮົມຮ່ວມພັດທະນາ ແລະ ກະຊວງສຶກສາທິການ.

ປຶ້ມເຫລັ້ມນ້ອຍໆນີ້ໄດ້ບັນຈຸເອົາເນື້ອໃນທີ່ເວົ້າເຖິງຫົວຂໍ້ໃດໜຶ່ງໂດຍ
ມີຫລາຍໆກິດຈະກຳທີ່ເປັນການທົດລອງເອົາຄວາມຮູ້ທ້ອງຖິ່ນເຂົ້ານຳ
ພາ ແລະ ສິດສອນນັກຮຽນຊັ້ນປະຖົມໂດຍເອົາບົດທີ່ງ່າຍມາສອນ
ທ້ອງ ປັ້1, ປັ້2 ແລະ ບົດທີ່ຍາກກໍສອນທ້ອງທີ່ໃຫຍ່ຂຶ້ນໄປ.

ຄະນະຈັດທຳຄິດວ່າຍັງມີຫລາຍບັນຫາທີ່ຍັງບໍ່ທັນພຽງພໍ ແລະ
ຂາດໄປຫວັງວ່າຄົງຈະໄດ້ຮັບຄຳຕຳນິຕິຊົມຈາກທຸກໆທ່ານ ພວກເຮົາ
ພ້ອມທີ່ຈະປັບປຸງຕາມຄວາມເໝາະສົມ.

ຄະນະຈັດທຳ

ເຊິ່ງ: ປູກຜັກບົວ

ໂຮ.....ຮົວ...

ມາພວກເຮົາມາ	ມາພວກເຮົາມາ
ພ້ອມພາກັນມາ	ປູກຜັກບົວໃຫຍ່
ປູກຜັກບົວໄວ້	ໄດ້ກິນໄດ້ຂາຍ
ປູກໃຫ້ຫຼາຍໆ	ກາຍເປັນສິນຄ້າ
ຕື່ນເຂົ້າລູກມາ	ຊຸດດິນກຽມໄວ້
ໃຫ້ເອົາໃຈໃສ່	ທຸບດິນມຸ່ນດີ
ຈາກນັ້ນກໍມີ	ຫົວເຊື້ອແນວພັນ
ຈາກນັ້ນພ້ອມກັນ	ໃສ່ຜຸ່ນຫົດນ້ຳ

ເພງ: ປູກຜັກບົວ

ຫົວຜັກບົວໃຫຍ່	ສີແດງງາມໆ
ໃຜໆກໍຖາມ	ຜັກບົວງາມຫົວໃຫຍ່
ໃຫ້ເຈົ້າໄປຊື້	ມາກິນບຳລຸງຮ່າງກາຍ
ໜ້າຕາສົດໃສ	ຍ້ອນໄດ້ຮັບວິຕາມິນ

ກາບ: ຜັກບົວ

ຫົວຜັກບົວ	ເປັນສີຂາວແດງ
ເອົາໃສ່ແກງ	ໃສ່ຂົ້ວກໍໄດ້
ຫົວບັກໃຫຍ່	ປູກໄດ້ຂາຍດີ
ບໍ່ເຄີຍມີ	ພະຍາດບັງບຽດ
ປູກໄດ້ແລ້ວ	ຄອງຖ້າເກັບຜົນ
ປູກບໍ່ດົນ	ສອງເດືອນເກັບໄດ້
ເກັບໄປໃຫ້	ພວກຂາປະຈຳ
ເກັບເງິນນຳ	ທ້ອນໄວ້ທ້ອນໄວ້
ຂາຍໄດ້ຫຼາຍ	ຝາກທະນາຄານ
ສົ່ງລູກຫຼານ	ໄປຮຽນໄປຮຳ
ທຸກເຊົ້າຄ່ຳ	ຈິດໃຈສະບາຍ
ເພາະເຮົາຫາຍ	ຈາກຄວາມທຸກຍາກ
ບໍ່ລຳບາກ	ຄືເກົ່າຄືຫຼັງ
ມີແນວຟັງ	ແນວເບິ່ງຕ່າງໆ
ບໍ່ໄດ້ຍ່າງ	ໃຫ້ເສຍເວລາ
ຍາມໄປມາ	ກໍມີລົດຂີ່

ຄວາມເປັນມາ

ຢູ່ບ້ານເຮົານິຍົມປູກຜັກບົວຫົວແດງ ຫຼື ຜັກບົວເລິງພັນພື້ນ ເມືອງລາວເປັນພືດທີ່ບໍ່ເລືອກດິນລົງທຶນໜ້ອຍສະເພາະຊື່ແນວ, ເປັນ ຜັກທີ່ຕະຫຼາດຕ້ອງການຫຼາຍຂາດຍາມໃດລາຄາທ້ອງຕະຫຼາດຖືກກຳປະ ໄວ້ໃຫ້ມັນແກ່ຈຶ່ງຫຼີກໄປຂາຍ

ອຸປະກອນ

- ຊວ້ານ ຫຼື ສຽມສົບເປັດສໍາລັບເສຍຫຍ້າໃຫ້ແປນ




- ແນວພັນ (ຫົວຜັກບົ່ວ)



ຫຼັກການທີ່ສໍາຄັນ

- ລະດູແລ້ງຕ້ອງປູກໃສ່ໜານຫູບ
- ລະດູຝົນຕ້ອງປູກໃສ່ຮາງເທິງດິນ
- ໝັ່ນຈື່ມດິນໃສ່ຝຸ່ນຄອກທຸກໆອາທິດ
- ບໍ່ຄວນໃສ່ຂີ້ໄກ່ລາດ, ຜັກຈະເປັນເພັຍແລ້ວຕາຍໃຫ້ໃຊ້ຂີ້ໝູ, ຂີ້ໄກ່ງວງ, ຂີ້ເປັດ

- ຫິດນໍ້າໃຫ້ປຽກງປະໄວ້ ແລະ ຫິດນໍ້າເປັນປະຈໍາ



- ຫຼີກຫຍ້າອອກຈາກໜານເປັນປະຈໍາພ້ອມທັງຈື່ມດິນອ້ອມຂຸມ 2 ອາ
ທິດຕໍ່ຄັ້ງຖ້າເຫັນວ່າບ່ອນໃດບໍ່ງາມກໍເພີ່ມຜຸ່ນ



- ຈົກສໍາລັບຊຸດດິນ



- ໄມ້ຄ້ອນໄວ້ທັບດິນໃຫ້ມຸ່ນ



ວິທີການປູກ


- ເລືອກເອົາຫົວແຂງແຮງໃຫຍ່ດີ (ຫຼັກອອກຈາກໜານແລ້ວປູກພ້ອມ, ບໍ່ຄວນປະໄວ້ໃຫ້ມັນຫຼ່ຽວແຫ້ງ ຫຼື ເນົ່າ)



- ຊຸດດັນໄຫເປັນໜານກວາງ 1 ແມັດ ຍາວບໍ່ມີກຳນົດທັບດັນໄຫມຸ່ນລະອຽດດີ, ແປງໜານໂດຍໃຫ້ມີຄັນຄູທາງຂ້າງ



- ເອົາເພືອງຫຼືຂີ້ແກບປູໜານທີ່ຈະປູກ



- ເອົາມືຂວັດເປັນຂຸມ, ເອົາຝຸ່ນຄອກຮອງຂຸມແລ້ວເອົາຜັກປົວລົງພ້ອມເອົາມືບິບດິນໃຫ້ແໜ້ນ

