


1. ແມ່ໝູທີ່ດີຄວນມີລັກສະນະດັ່ງນີ້


ແມ່ໝູທີ່ດີຄວນຈະມີນົມຢາງໜ້ອຍ 14 ເຕົ້າຫົວນົມຕ້ອງໜ້ອຍ ແລະຍາວເພື່ອໃຫ້ໝູໜ້ອຍສາມາດດູດກິນນົມໄດ້ງ່າຍ. ໝູໜ້ອຍມັກຈະກິນຈາກຫົວນົມທີ່ເຄີຍດູດຢູ່ສະເໝີໝູໜ້ອຍໂຕທີ່ເກີດມາກ່ອນໝູ ແລະໂຕທີ່ມີຄວາມແຂງແຮງຈະຊອກດູດຈະຊອກດູດນົມຈາກເຕົ້ານົມທີ່ຢູ່ຂ້ອນມາທາງຫົວຂອງແມ່ ຊຶ່ງເປັນເຕົ້ານົມທີ່ໃຫ້ນ້ຳນົມຫຼາຍກວ່າໝູແມ່ທີ່ເຖົ້າ ແລະໃຫ້ລູກມາຫຼາຍຊຸດແລ້ວ.



ຊຶ່ງແມ່ໝູອາດຈະບໍ່ສາມາດລ້ຽງລູກເອງໄດ້. ແມ່ໝູທີ່ດີຄວນໃຫ້ລູກ 3 ຫາ 4 ຊອກ ໝູແມ່ທີ່ເຖົ້າບໍ່ຄວນລ້ຽງໄວ້ເປັນແມ່ພັນ ເພາະຈະເຮັດໃຫ້ຊິ້ນເບື້ອງອາຫານ ແລະຈະເສຍຄ່າໃຊ້ຈ່າຍຢ່າງຫຼວງຫຼາຍເຮົາຄວນຈະຫາໝູແມ່ໂຕອື່ນມາທົດແທນຈະດີກວ່າ.

2. ການດູແລໝູໜ້ອຍເກີດໃໝ່

ໝູໜ້ອຍທຸກໂຕມີຄວາມຈຳເປັນທີ່ສຸດຕ້ອງໄດ້ກິນນ້ຳນົມໃສ່ພາຍໃນ 1 ຊົ່ວໂມງ ຫຼັງຈາກເກີດອອກມາ ອັດຕາການຈະເລີນເຕີບໂຕຂອງໝູໜ້ອຍທຸກໂຕຈະບໍ່ເທົ່າທຽມກັນ, ບາງໂຕເກີດອອກມາໂຕຈະໜ້ອຍ, ບາງໂຕອາດຈະໃຫຍ່. ໝູທີ່ເກີດໃໝ່ມັກຈະກັດກັນເພື່ອຍາດກິນອາຫານ ຫຼືກິນນົມແມ່ ແລະໂຕທີ່ໜ້ອຍກວ່າໝູມັກຈະກິນອາຫານບໍ່ທັນໝູ ຊຶ່ງຈະເຮັດໃຫ້ອັດຕາການຈະເລີນເຕີບໂຕຊ້າ ແລະອາດຈະຕາຍໃນທີ່ສຸດ.



3. ການລ້ຽງໝູໜ້ອຍໃນກໍລະນີທີ່ແມ່ໝູຕາຍ

ເມື່ອແມ່ໝູຕາຍ ແລະບໍ່ສາມາດຫາແມ່ລ້ຽງໃຫ້ໝູໜ້ອຍທີ່ກຳພ້າໄດ້ ທ່ານ ຕ້ອງລ້ຽງໝູດ້ວຍຕົນເອງໂດຍປະຕິບັດດັ່ງລຸ່ມນີ້:

- ໃຫ້ໝູໜ້ອຍກິນນົມຈາກຂວດນົມ ແລະຕ້ອງລ້າງຂວດນົມໃຫ້ສະອາດ
- ໃຫ້ໝູໜ້ອຍນອນຢູ່ຄອກ ຫຼືແກ່ດທີ່ສະອາດ, ແຫ້ງ, ອົບອຸ່ນ ແລະມີວັດຖຸຮອງຜິ້ນຄອກ
- ຕ້ອງໃຫ້ໝູໜ້ອຍກິນນົມທຸກໆ 1 ຫາ 2 ຊົ່ວໂມງ. ໃນກໍລະນີຈຳເປັນເຮົາສາມາດໃຊ້ນົມໃສຂອງງົວມາໃຫ້ໝູໜ້ອຍກິນໃນ 3 ຫາ 4 ມື້ທຳອິດເພາະວ່າຈະແທນນ້ຳນົມໃສຂອງໝູໄດ້. ຖືວ່າເປັນວິທີທົດແທນທີ່ດີກວ່າໝູໜົດ ຫຼັງຈາກນັ້ນເຮົາກໍ່ສາມາດໃຫ້ນົມທຳມະດາໄດ້.

4. ການເອົາໝູໜ້ອຍອອກນົມ ແລະການໃຫ້ອາຫານ

ໝູໜ້ອຍ ອາຍຸ 1 ຫາ 2 ອາທິດຈະເລີ່ມສືບໃຈຢາກກິນອາຫານປະເພດເມັດ. ເຮົາຈະສາມາດທີ່ຈະໃຫ້ໝູໜ້ອຍເລີ່ມກິນເມັດພືດ, ນົມຜົງ ຫຼືນ້ຳຕານເທື່ອລະໜ້ອຍ ໝູໜ້ອຍຈະກິນນົມແມ່ ໄປຈົນກວ່າຈະມີ ອາຍຸປະມານ 7 ອາທິດແລ້ວຈຶ່ງຢາກນົມກ່ອນຈະຢາກນົມໝູໜ້ອຍຈະກິນນົມຫຼຸດລົງເທື່ອລະໜ້ອຍ ແລະກິນອາຫານເມັດເພີ່ມຂຶ້ນເລື້ອຍໆໄປຈົນກວ່າຈະຢາກນົມ. ສ່ວນໝູໜ້ອຍທີ່ລ້ຽງປະປ່ອຍຢູ່ຕາມທົ່ງຫຍ້ານັ້ນຈະ

ຊອກກິນອາຫານຢູ່ຕາມທຳມະຊາດດ້ວຍຕົນເອງ ສ່ວນໝູ
ນ້ອຍທີ່ໄວ້ໃນຄອກເຮົາຈະຕ້ອງໄດ້ນຳອາຫານໄປໃຫ້ມັນ
ກິນ. ການປ່ຽນອາຫານໝູນ້ອຍ ໃຫ້ພະຍາຍາມຄ່ອຍໆປ່ຽນ
ເທື່ອລະໜ້ອຍ ເພື່ອຫຼີກເວັ້ນບັນຫາທີ່ອາດຈະເກີດຂຶ້ນ
ກັບລະບົບລະລາຍອາຫານ.


ໝູທີ່ມີສຸກຂະພາບດີໃນເວລາໃຫ້ອາຫານໝູຈະຟ້າວເຂົ້າ
ມາກິນທັນທີ, ແຕ່ຖ້າຫາກໝູເສີຍບໍ່ສົນໃຈມາກິນອາຫານນັ້ນ
ສະແດງວ່າໝູໂຕດັ່ງກ່າວອາດຈະມີບັນຫາທາງດ້ານສຸກຂະ
ພາບ ຫຼືເຈັບປ່ວຍໃນກໍລະນີທີ່ທ່ານຈະຕ້ອງໄດ້ເອົາໃຈໃສ່
ເບິ່ງແຍງຢ່າງໃກ້ຊິດ ແລະຊອກສາເຫດຂອງການເຈັບປ່ວຍ
ຂອງສັດໂຕນັ້ນ .



Laos Extension for Agriculture Project
P.O. Box 9159
Vientiane, Lao P.D.R.
Tel/fax: 021 732 162 Mobile: 020 5526277
Email: leap@laoex.org
Email: cetdu@laoex.org

ກະຊວງກະສິກໍາ ແລະ ປ່າໄມ້
ກອງສົ່ງເສີມກະສິກໍາ ແລະ ປ່າໄມ້ ແຫ່ງຊາດ
ພະແນກ ສົ່ງເສີມ ແລະ ຄຸ້ມຄອງໂຄງການ
ໜ່ວຍງານ ພັດທະນາຮູບແບບ ສົ່ງເສີມ ແລະ ຝຶກອົບຮົມ

ຂໍ້ແນະນຳ
ເຕັກນິກການລ້ຽງໝູ



ຈັດຕັ້ງປະຕິບັດໂດຍ: **CETDU**
(ໜ່ວຍງານພັດທະນາຮູບແບບສົ່ງເສີມ ແລະ ຝຶກອົບຮົມ ຂັ້ນສູນກາງ)
ຮ່ວມກັບ:
ໂຄງການ ສົ່ງເສີມ ກະສິກໍາ (LEAP)