


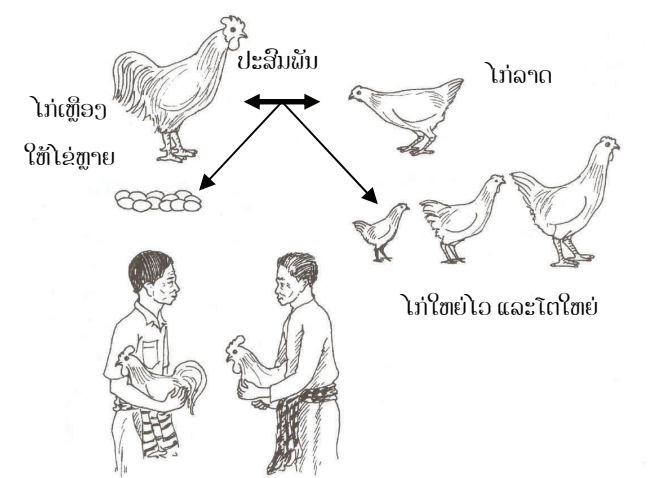
1. ການລ້ຽງສັດປີກ

ການລ້ຽງສັດປີກຫຼາຍໆຊະນິດລວມກັນ ມັນເປັນວິທີການລ້ຽງທີ່ບໍ່ເໝາະສົມ ແລະບໍ່ຖືກຕ້ອງຕາມຫຼັກການຖ້າເຮົາລ້ຽງສັດປີກປະເພດຕ່າງໆແບບປະປ່ອຍສະຊາຍ ແລະຊອກກິນອາຫານ ແລະນໍ້າຕາມລໍາພັງເຮົາບໍ່ຄວນລ້ຽງໄກ່ ແລະເປັດໃນສະຖານທີ່ດຽວກັນເຮົາຕ້ອງສ້າງຄອກໃຫ້ມັນຢູ່. ໃຫ້ອາຫານ ແລະນໍ້າທີ່ສະອາດໃຫ້ໄກ່ກິນ. ເພາະມັນຈະຊ່ວຍໃຫ້ຜົນຜະລິດດີເຊັ່ນ: ຊີ້ນ ແລະໄຂ່ເພີ່ມຂຶ້ນສັດປີກເປັນສັດທີ່ຕິດແປດພະຍາດໄດ້ງ່າຍ ແລະພະຍາດຫຼາຍຊະນິດທີ່ເຮັດໃຫ້ສັດປີກຕາຍເປັນຈໍານວນຫຼວງຫຼາຍ. ເພື່ອປ້ອງກັນບັນຫາດັ່ງກ່າວມັນມີຄວາມຈໍາເປັນທີ່ສຸດ ທີ່ຈະຕ້ອງໄດ້ສັກຢາວັກຊີນ ແລະອະນາໄມຄອກໃຫ້ສະອາດຢູ່ສະເໝີ.



2. ວິທີການລ້ຽງໄກ່ແບບຜື່ນປ້ານ

ຫຼາຍໆຊຸມຊົນລ້ຽງໄກ່ໄວ້ ເພື່ອເອົາຊີ້ນ ແລະໄຂ່ມາໃຊ້ໃນງານລ້ຽງ ແລະພິທີກິນດອງ ແລະບຸນປະເພນີຕ່າງໆ. ບາງເທື່ອກໍ່ນໍາໄປຂາຍເພື່ອຫາເງິນມາຊື້ຢາ ແລະອາຫານໃນຍາມຈໍາເປັນເຖິງແນວໃດກໍ່ຕາມການລ້ຽງໄກ່ຂອງປະຊາຊົນບາງຄອບຄົວຍັງບໍ່ທັນໄດ້ຮັບຜົນດີເທົ່າທີ່ຄວນເນື່ອງຈາກບັນຫາຕ່າງໆດັ່ງລຸ່ມນີ້:

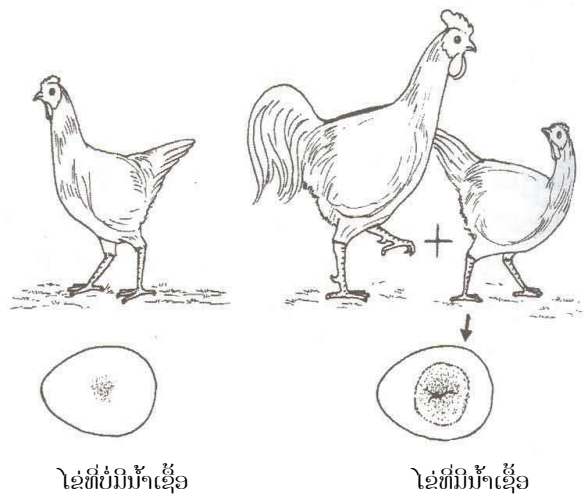


1. ໄກ່ບໍ່ໄດ້ກິນອາຫານຢ່າງພຽງພໍ ຖືກປ່ອຍປະໄຫ້ໄປຫາກິນຕາມລໍາພັງນອກຈາກໄກ່ກິນນໍ້າທີ່ເປີເປື້ອນ
2. ບໍ່ມີຄອກຢູ່ໄກ່ຈະຕາຍຍ້ອນຄວາມໜາວ, ຝືນ ແລະຖືກລັດຕູທໍາລາຍ ຫຼືລັດປາອິ່ນໆມາລັກກິນຢູ່ສະເໝີ
3. ພັນສັດທີ່ນໍາມາລ້ຽງສ່ວນຫຼາຍເປັນພັນຜື່ນເນື່ອງຂະໜາດນ້ອຍ, ໂຕບໍ່ໃຫຍ່ ແລະບໍ່ໃຫ້ໄຂ່ຫຼາຍ.

3. ໄກ່ທີ່ໃຫ້ຜົນຜະລິດດີ

ເຮົາສາມາດເພີ່ມປະລິມານຊີ້ນ ແລະໄຂ່ທີ່ໄດ້ຈາກການລ້ຽງໄກ່ໂດຍ:

- ປັບປຸງຄຸນນະພາບພັນຂອງໄກ່ທີ່ມີຢູ່ ໂດຍມີການປະສົມພັນກັບພັນທີ່ດີ (ໃຫຍ່ໄວໃຫ້ໄຂ່ຫຼາຍ)
- ມີຄອກທີ່ດີໃຫ້ອາຫານທີ່ມີຄຸນນະພາບ ແລະໃຫ້ນໍ້າສະອາດຢ່າງພຽງພໍ. ເຮົາຄວນເອົາໄກ່ທີ່ໃຫຍ່ ແລະໃຫ້ຊີ້ນ ແລະໄຂ່ຫຼາຍທີ່ມີຢູ່ໃນທ້ອງຖິ່ນຂອງເຮົາມາລ້ຽງໃຫ້ອອກແມ່ແຜ່ລູກຕໍ່ໄປ.



ກະຊວງກະສິກໍາ ແລະ ປ່າໄມ້
ກອງສົ່ງເສີມກະສິກໍາ ແລະ ປ່າໄມ້ ແຫ່ງຊາດ
ພະແນກ ສົ່ງເສີມ ແລະ ຄຸ້ມຄອງໂຄງການ
ໜ່ວຍງານ ພັດທະນາຮູບແບບ ສົ່ງເສີມ ແລະ ຝຶກອົບຮົມ

ຂໍ້ແນະນຳ

ເຕັກນິກການລ້ຽງໄກ່ແບບຜື່ນປ້ານ



Laos Extension for Agriculture Project
P.O. Box 9159
Vientiane, Lao P.D.R.
Tel/fax: 021 732 162 Mobile: 020 5526277
Email: leap@laoex.org
Email: cetdu@laoex.org

ຈັດຕັ້ງປະຕິບັດໂດຍ: **CETDU**

(ໜ່ວຍງານພັດທະນາຮູບແບບ ສົ່ງເສີມ ແລະ ຝຶກອົບຮົມ ຂັ້ນສູນກາງ)

ຮ່ວມກັບ:

ໂຄງການ ສົ່ງເສີມ ກະສິກໍາ (LEAP)