
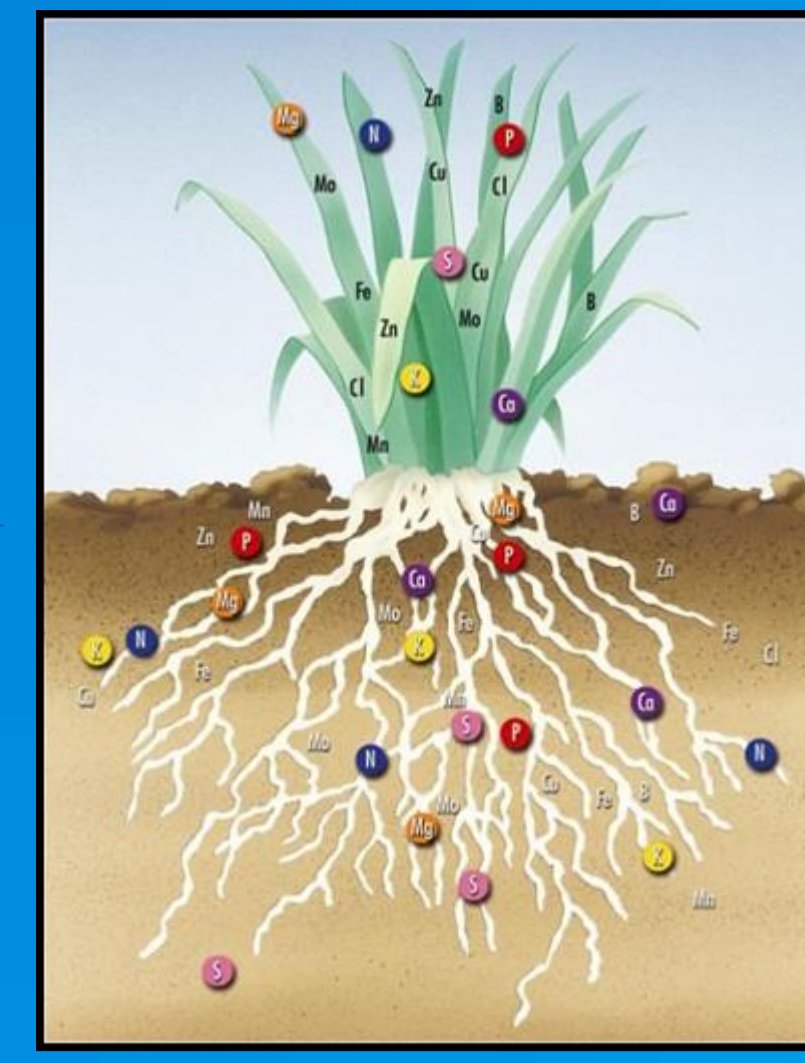


ຄຸນປະໂຫຍດຂອງຂີ້ກະເດືອນ ແລະ ຝຸ່ນຂີ້ກະເດືອນ



ຂີ້ກະເດືອນຊ່ວຍໃນການເພີ່ມຊອງວ່າງອາກາດໃນດິນເຮັດໃຫ້ດິນບໍ່ແຈບ ແລະ ສາມາດເກັບຄວາມຊຸມໄດ້ດີພ້ອມທັງເຮັດໃຫ້ຮາກພືດຂະຫຍາຍໂຕ ແລະ ກິນອາຫານໄດ້ດີຂຶ້ນ



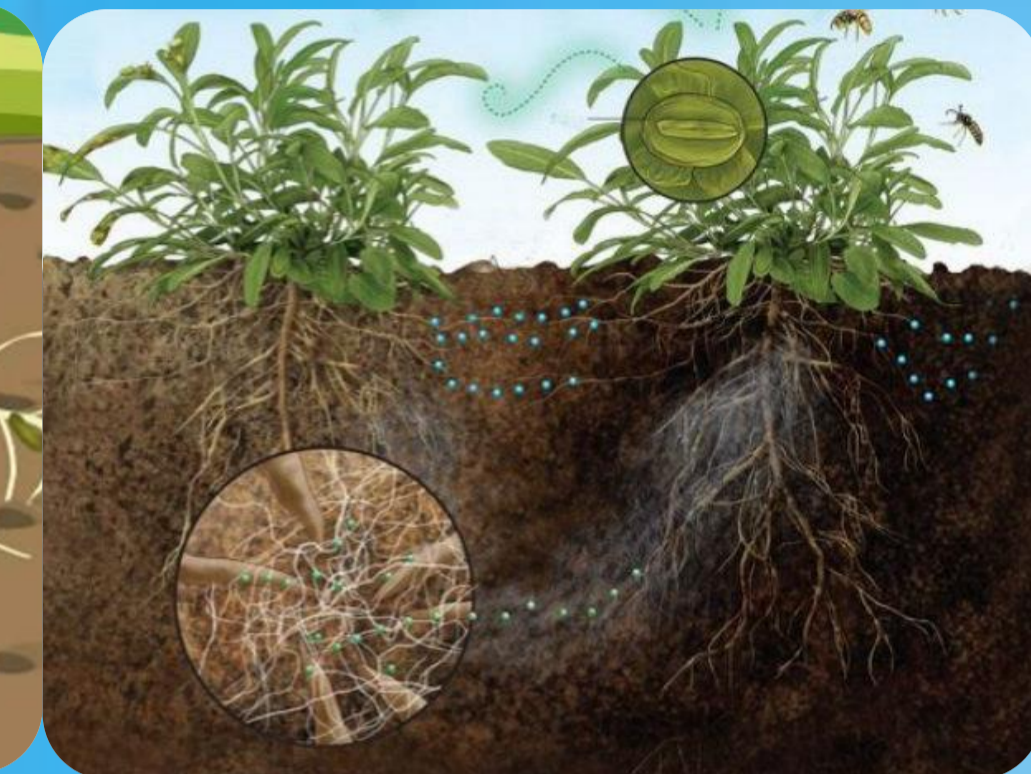
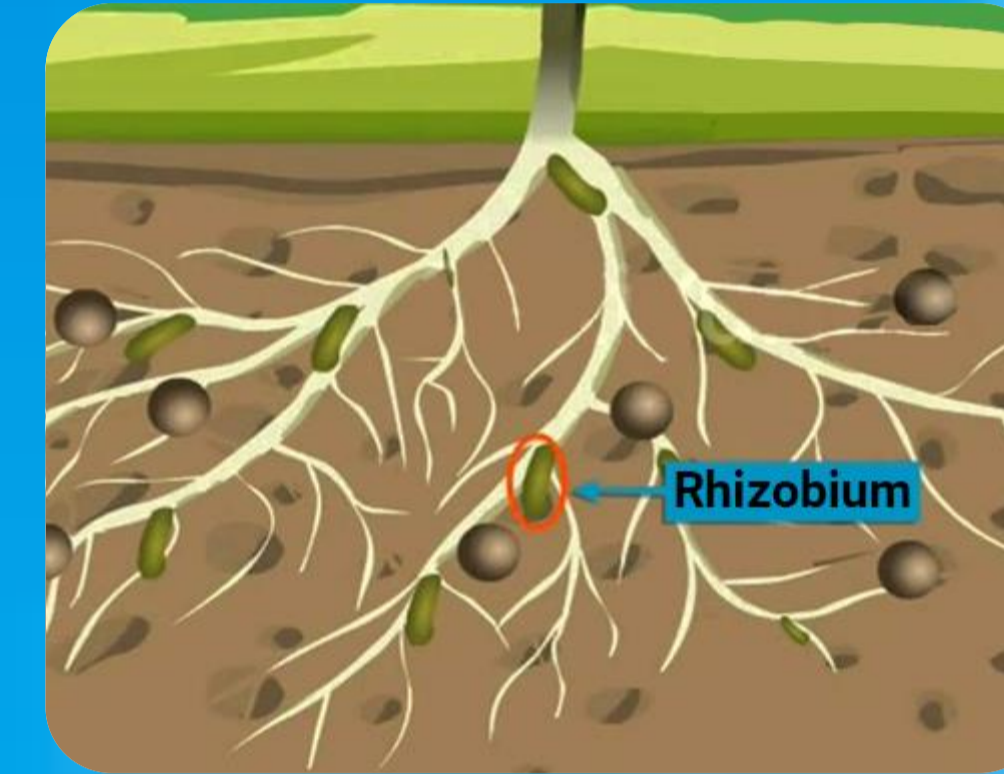
ຊ່ວຍໃນການນຳເອົາສານອາຫານພືດທີ່ຖືກຊະລ້າງລົງໄປໃຕ້ດິນໃຫ້ກັບຂຶ້ນມາຫນ້າດິນເຮັດໃຫ້ພືດສາມາດນຳກັບມາໃຊ້ງານໄດ້



ຊ່ວຍໃນການເພີ່ມຈຳນວນຈຸລິນຊີທີ່ມີປະໂຫຍດໃນດິນ ເຊັ່ນ ໄຮໂຊບຽມ (Rhizobium) ແລະ ໄມຄໍໂຮຊາ (mycorrhiza)



ຊ່ວຍໃນການຫຍອຍສະຫຼາຍຊາກພືດ, ຊາກສັດ ແລະ ອື່ນໆ ເຮັດໃຫ້ໄດ້ສານອາຫານທີ່ພືດສາມາດນຳໄປໃຊ້ໃນການຈະເລີນເຕີບໃຫຍ່ໄດ້



ສົ່ງເສີມການສ້າງເມັດດິນ

ຊ່ວຍປັບປຸງຄຸນນະພາບດິນ

ເພີ່ມປະລິມານອິນຊີວັດໃນດິນ

ຄວບຄຸມປະລິມານຂີ້ກະເດືອນຝອຍ

ເພີ່ມຊອງວ່າງດິນ



ເພີ່ມຄວາມຕ້ານທານການປ່ຽນແປງຄ່າ pH

ເຮັດໃຫ້ດິນບໍ່ຈັບໂຕເປັນແຜ່ນ

ຮັກສາຄວາມຊຸມໃນດິນ

ເຮັດໃຫ້ຮາກພືດຂະຫຍາຍໂຕໄດ້ດີ



ການນໍາໃຊ້ຂີ້ກະເດືອນ ແລະ ຝຸ່ນຂີ້ກະເດືອນ

ການນໍາໃຊ້ຂີ້ກະເດືອນ ຜະລິດຝຸ່ນຊີວະພາບ



ທາດອາຫານພືດ	ປະລິມານ
ໄນໂຕຣເຈນ (N)	1.17 %
ຟິດສ໌ຟໍສັດ (P)	1.02 %
ໂພແທັສຊຽມ (K)	0.34 %
ອິນຊີດາຕູ (OM)	18.99 %
ຄວາມເປັນກົດ-ດັງ (pH)	7.13

ຍວມຄວາມໝູນ-ບູລີ (bH)	1.13
ອຸກສູ່ລຸລຸນີ (OVI)	18.00 00
ມູນແຮງສະໄກ (PC)	0.24 00
ສູນສຸກສຸລ (G)	1.02 00
ກຳນົດສາ (C)	



ປັບປຸງດິນ



ອາຫານສັດ



ການນໍາໃຊ້ຝຸ່ນຂີ້ກະເດືອນໃນການລ້ຽງສັດ



ການນໍາໃຊ້ຝຸ່ນຂີ້ກະເດືອນໃນການປູກຝັງ

ຊະນິດພືດ	ປະລິມານ	ໄລຍະເວລາ	ວິທີໃສ່
ພືດຜັກ	1-1.5 ກລ/ຕາແມັດ	ທຸກໆ 15 ວັນ	ໃສ່ທົ່ວໜານ (ບໍ່ໃຫ້ຖືກໃບ)
ໄມ້ປະດັບ	1.5-2 ກລ/ຕາແມັດ		
ເຂົ້າ	1 ໂຕນ/ໄລ່	ທຸກຮອບວຽນການຜະລິດ	ໃສ່ລະຫວ່າງການໄຖ-ຄາດ
ພືດໄຮ່	0.5-1 ກລ/ຕາແມັດ		ຫວ່ານບໍລິເວນແຖວປູກ
ກ້າເບ້ຍ	50-100%	ເມື່ອມີການກ້າເບ້ຍ	ໃຊ້ເປັນສ່ວນປະສົມ
ດອກໄມ້ປະດັບ	1-3 ບ່ວງແກງ/ໂຖ	ທຸກໆ 7-15 ມື້	ໂຮຍບ່າງໆໃຫ້ທົ່ວ
ກ້ວຍໄມ້	ໃສ່ 1/ 10 ຫຼື ເຈືອຈາງນໍ້າ 10 ເທົ່າ		ໃຊ້ເປັນສ່ວນປະສົມ/ຫິດ/ສິດພິ່ນ
ຕົ້ນໄມ້ (ໄມ້ໃຫ້ໝາກ....)	1-20 ກລ/ຕົ້ນ	ທຸກໆ 4 ເດືອນ ຫຼື ພາຍຫຼັງການສ້າງຕາດອກ	ໂຮຍຕາມຂອບຊົງຟຸ່ມ
ໃຫ້ສັດກິນ (ໄກ່/ສັດປີກ)	20%	ທຸກວັນ	ໃຊ້ເປັນສ່ວນປະສົມ

