



ໂຄງການລະບົບກະສິກໍາປະສົມປະສານ

ຄູ່ມື
ລ້ຽງໄກ່ລາດ



1992



ຂໍຖາມກ່ອນອ່ານ ວ່າ : ລັງໂກ່ພື້ນເມືອງດີຢ່າງໃດ ?

ຫລາຍຄົນບອກວ່າ ການລັງໂກ່ພື້ນເມືອງດີມີປະໂຫຍດ ພໍລະທ່ານເປັນຄື

ບໍ່ ? ໝາຍ / ໃສ່ຕໍ່ໜ້າບັນຫາ

ທີ່ທ່ານເຫັນວ່າເປັນປະໂຫຍດທີ່ໄດ້ຈາກການລັງໂກ່ພື້ນເມືອງ :



- * ອາຍໄດ້ງ່າຍ ເບາະເນື້ອແໜ້ນ ບໍ່ແຫລວ
- * ຄົນມີຍິນກິນ ອາຍໄດ້ລາຄາດີ
- * ບັນຫາຈາກການລັງໂກ່ມີໜ້ອຍ
- * ໄດ້ອາຫານກິນບຽງພໍໃນຄອບຄົວ ຄື ໄດ້ກິນ
ຫົວໂກ່ ແລະ ໄຂ່
- * ເປັນການໃຊ້ເວລາຫວ່າງໃຫ້ເກີດປະໂຫຍດ
- * ຊ່ວຍໃຫ້ເກີດຜົນ

* * ປະໂຫຍດອື່ນໆບອກຈາກນັກທ່ານຄິດວ່າມີອື່ນໃດອີກ ກະລຸນາອະນຸຍາດ :

1.....

.....

2.....

.....

3.....

.....

ທ່ານເຄີຍພົບກັບບັນຫາເຫລົ່ານີ້ແລ້ວບໍ່ ?

ເຮົາເຊື່ອວ່າ ລູກໄກ່ພົບເໝືອງນັ້ນດີແທ້ ໆ

ແຕ່ລູກແລ້ວກໍ່ມີບັນຫາຫລາຍຢ່າງ ທ່ານເຄີຍພົບບັນຫາຕໍ່ໄປນີ້ແລ້ວບໍ່ ?

ຖ້າເຄີຍພົບ ອໍ່ໃຫ້ໝາຍ / ໃສ່ຕໍ່ໜ້າຫ້ວຍຂໍ້ທີ່ຖືກກັບບັນຫາທີ່ທ່ານພົບເຫັນ

- * ໄກ່ຕາຍເພາະເປັນໂລກລະບາດ
- * ໄກ່ບໍ່ອອກໝູ່ແຜ່ລູກ
- * ມີບັນຫາເລື່ອງອາຫານໄກ່
- * ບໍ່ຮູ້ຈະເຮັດລຶກໃຫ້ເໝາະສົມໄດ້ຢ່າງໃດ
- * ມີບັນຫາເລື່ອງການສັກຢາວັກຊີນໄກ່
- * ມີບັນຫາເລື່ອງຂາດຄວາມຮູ້ວິຊາການໃນການລູກໄກ່
- * ໂອ້ກໍ່ບໍ່ອອກເປັນໂຕ ຫລື ບໍ່ອອບແຂງແຮງ
- * ຮູ້ ບໍ່ " ໂຄງການ ວ. ກ. ບ. ສ " ຈ່ວຍເຫລືອໃນການລູກໄກ່



ທ່ານພົບບັນຫາໃດກໍ່ ບັນຫາອື່ນ ໆ ທີ່ທ່ານພົບໃຫຍ່ໆອີກແດ່ ?

ກະລຸນາຂຽນໄວ້ :

1

2

3

4

... ຄຳພະຈຳກັບ ຫວັງວ່າຖ້າຄຳບອກກະສານພິຈາ ທ່ານຈະໄດ້ຈຳຕອບເພື່ອແກ້ບັນຫາ

ຈະລ້ຽງໄກ່ ຕ້ອງຮູ້ຈັກພະຍາດຂອງໄກ່

ປັນຫາໃຫຍ່ຂອງຜູ້ລ້ຽງໄກ່ ຄື ການພະຍາດພະຍາດເປັນໄດ້ກ່າຍ

" ພະຍາດ ໄກ່ທີ່ພົບ " ຄື :

1. ພະຍາດຕາເບຍ ຫລື ຕາເບຍສຸກສັດວິກ
2. ພະຍາດ ເຈັບຄາດເຈັບ
3. ພະຍາດອະຫິວາ ຫລື ສິກລະບາດາຍ

ການປ້ອງກັນພະຍາດໃຫ້ໄກ່

1. ຕາເບຍສຸກສັດວິກ ສິກລະບາດາຍໃຫ້ໄກ່ເມື່ອອຸ່ນໄດ້ 10 ວັນ ຕໍ່ລືກກ່ອນກໍ່ສິດ
ກະສຸນາວຽງເກີບື້ນອຸ່ນ " ການເລກໍ່ໄດ້ລືກອຸ່ນຜູ້ລືກສັດ "
 - 1 - 2 ອົງເບີ້ງເປັນ ຊື່ກະສຸນາວຽງເກີບື້ນໄດ້
 - 3 - 4 ເດືອນ ກໍ່າບອດແລ້ວ ໄກ່ກໍ່າຕາຍຍ້ອນພະຍາດນີ້.
2. ພະຍາດເຈັບຄາດເຈັບ ພ້ອມກັນໄດ້ໂດຍມີໄກ່ພ້ອມກາຍູ່ 3 ວັນ ພະລິນລືກອຸ່ນແລ້ວ
ສອດກັບໄກ່ (ລືກຊຸດ) 1 - 2 ອົງເບີ້ງເປັນ ຊື່ກະສຸນາວຽງເກີບື້ນໄດ້



ຢ່າລືມວ່າ ການປ້ອງກັນ
ພະຍາດດີກ່ວາແກ້ໄຂ
ພາຍຫລັງ

ຢອດວັກຊີນແລ້ວ ແຕ່ເປັນຫຍັງໄກ່ຕາຍ ບາງຄົນຢອດວັກຊີນແລ້ວໄກ່ກໍຍັງຕາຍ ຍ້ອນຫຍັງ ?

ເຫດຜົນ



- * ອັດຕາອິນແຊັດທີ່ສູງກວ່າອື່ນ
- * ປະສົບວັກຊີນບໍ່ຖືກວິທີ
- * ຕ້ອງໃຊ້ວັກຊີນໃຫ້ໄດ້ເມາດໂມ 2 ຊົ່ວໂມງ
- * ເຄື່ອງມືບໍ່ສອດຄ່ອງ
- * ເຄື່ອງມືບໍ່ສອດຄ່ອງໃນ ເວລາໃຫ້ອາວຸຊີວໄມວັກຊີນ
- * ຢອດແຊັດວັກຊີນໄດ້ຄວາມໄກ ບໍ່ເອົາໄປໃນຕົວໄກ່
- * ຫຼັງຈາກຢອດວັກຊີນແລ້ວ ອີກ 15 ວັນຈຶ່ງຈະໃຫ້ໄພ
ຖ້າໄກ່ຕາຍເມາດໂມ 15 ວັນ ຫຼັງຈາກສັກສົບອຍໄທ້
ຕາຍໄປ ບໍ່ມີກຸລຸນໄວ້ກຊີນ ສະແດງວ່າໄກ່ນັ້ນເປັນພະ
ຍາດນີ້ຢູ່ແລ້ວ

ທ່ານກາຍສົງໃສ ເລີຍ ຍັງວ່າ ຢອດວັກຊີນແລ້ວແຕ່ເປັນຫຍັງໄກ່ຂອງທ່ານຍັງຕາຍ ?
ກະລຸນາກັບໄປອ່ານສຶກ ແລ້ວຕາຍ / ຈົ່ງຮູ້ວ່າຍັງມີການວິວັດທິພາບກ່ຽວກັບການ
ຢອດວັກຊີນ

ເຮົາຄິດວ່າ ທ່ານຈຶ່ງບໍ່ຄິດພາວະອີກຕໍ່ໄປ ແລະ ໄກ່ຂອງທ່ານຍັງບໍ່ຕາຍ
ສັກວັກຊີນກັນອະທິວາແລ້ວຈະຄຸ້ມກັນແລະຍາດໄດ້ 12 ເດືອນ.

ຂໍສະແດງຄວາມຍິນດີດ້ວຍ

ອະທິວາສັດປັກ

ພະນາຄອນສິວາໄກ ທີ່ວິທະຍາໄລປັກ

“ການນໍາໃຊ້ວັກຊີນສໍາລັບສັດ”




* ເຮັດລຶກ ມີຫອນໃຫ້ໄກນອນ ຈວນເຮັດລຶກໄກໃຫ້ອາວໄກເຮືອນ
 ປຸກສະເພາະລຶກໄກ ເພາະຕ້ອງເຮັດໄວ້ໃຫ້ເຮືອນໄອກິນເຮືອນ ແລະກິນເໝັນ ແຕ່
 ຖ້າມີລຶກໄກສະເພາະ ຈະເຮັດອະນາໄມດີສນດວດ

* ຢ່າເຮັດລຶກກໍ່ຈື່ນເກີນໄປເພາະລຶກຈະບໍ່ມີຄ່າທ່ານ ແສງແດດກໍ່ບໍ່ສອງ
 ຈະເກີດໂລກ ຖ້າບໍ່ມີເວນກິນລຶກຂອງ ໃຫ້ປຸກລຶກໄກ ແລະໄມລຶກໄກຂອງເຮັດຮ້ານ
 50 - 70 ຊຸມ ແລະເອົາກະແທບໄມ້ເຮັດສ່ວນເປັນຕາບ່າງຢູ່

* ລຶກໄກອາດນຳໃຊ້ໄມ້ໃຫ້ ລຶກໄກຈະຕ້ອງປຸກໃຫ້ລູກໄກ (ໄກນອນ)
 ອອກບໍ່ໄດ້ ເພາະຖ້າລູກໄກ (ໄກນອນ) ອອກໄດ້ເຮົາກໍ່ຈະສັກຢາວັກຊີນບໍ່ໄດ້

* ຄວນນອນຢ່າເຮັດສູງເກີນໄປຈື່ນຢູ່ບໍ່ເຖິງເພາະຈະຈັບໄກຍາກ
 ຢ່າສ່ວນພັນຖືກລາຍເພາະຕ້ອງການໃຫ້ອີ່ໄກຕົກລົງພັນດິນໄດ້ຢ່າງສະບາຍ ຄວນນອນ
 ຄວນສູງຈາກໜ້າດິນຢ່າງໜ້ອຍ 1 ມັດ ເພື່ອໃຫ້ເຂົ້າໄປກວາດໄດ້ ເພື່ອໃຫ້
 ເຂົ້າກວດເບິ່ງໄກໃນລຶກສະບາຍ ຖ້າບໍ່ມີຄວນກໍ່ຈະອະນາໄມຍາກ.




- * ຮັງໄຂ່ຈະຕ້ອງໄກ່ກັນຢ່າງໜ້ອຍ 1 ພັນດ ໄກ່ຈຶ່ງຈະບໍ່ຫລົງ
ຮັງ ແລະ ບໍ່ໄຂ່ປົ່ເກີນ
- * ການເຮັດຮັງໄຂ່ຈະຕ້ອງໂຈ່ອັນໜ້ອຍໆ ແລະ ເຮັດຮັງໃຫ້ສີ ກ
ກັນເພື່ອໃຫ້ມັນເລືອກລວລາຈະໄຂ່ ຕາມແຜ່ນໄກ່ຈະໄຂ່ 10 ໂຕ
ຄວນເຮັດຮັງໄວ້ຈັກ 15 ຮັງ ໃຫ້ມີຮັງເຫລືອໄວ້.
- * ຜັງຄາລິກໄກ່ຄວນລຽງດ້ວຍຫຍ້າ ຫລື ຢ່າງຄົນ ຢ່າໃຫ້ຮັງກະສິ
ເນາະມັນອ່ອນ



- * ທ່ານມີລຶກໄກ່ ຫລື ຮັງ ? ຖ້າບໍ່ມີ ມັນຈະປຸກໄດ້ບໍ່ ? ແລະຖ້າທ່ານມີຢູ່
ແລ້ວຖືກຕ້ອງຕາມທີ່ກ່າວມາ ຫລື ບໍ່ ?
- * ລຶກໄກ່ເປັນສິ່ງຈຳເປັນ ແລະ ສຳຄັນ ແຕ່ລຶກອັກກິຍັງຕ້ອງມີເອື້ອມທີ່ສະອາດ
ຖືກຫລັກສຸດລະອະນາໄມ ໄກ່ກໍ່ຕົນຕ້ອງການຢູ່ອາໄສທີ່ດີ

ການເລີ່ມຕົ້ນລ້ຽງໄກ່



ເນື້ອຍຸກລຶກໄກ່ແລ້ວ ອັນຕອນຕໍ່ໄປ ຄື :

- * ຄວນເອົາໝໍ້ໄກ່ມາລ້ຽງ
ບໍ່ຊື່ຢູ່ຕະຫລາດ ຊື່ຢູ່ບ່ອນທີ່ເຮົາຮູ້ຊື່ຍ່າງວ່າໄກ່ສູ່ອະນາຍົກກະຕິດີ ຢ່າງນ້ອຍ
2 ເດືອນ
ຖ້າເຮົາຊື່ໄກ່ນ້ອຍໄດ້ຫລາຍໂຕ ຈຶ່ງຊື່ໄກ່ໃຫຍ່ໄດ້ຫລາຍໂຕແຕ່ຕ້ອງໃຈ ເຖິງຈະ
ຈຳນວນຫນ້ອຍກໍຕາມ ເພາະການຊື່ເອົາເອ້ລອຍ ອູ່ ນັ້ນເປັນການສ້ຽງ
- * ໃຫ້ສັກວັກຊີນໃນໝໍ້ເອົາໄກ່ອໍ່ອໍ່ລຶກ
- * ການກຳຈັດໝັດ ໂຮ ໃນລຶກໄກ່ ໃຈຢາສູບມຸກ ໑ ແຜ່ນ ໑ ເອົາມາຈອຍ
ມຸມ ໑ ແລ້ວນຳໄປໂຮຍໃສ່ລຶກໄກ່ ຖ້າມີໄກ່ນ້ອຍໄກ່ໂຮຍໃສ່ໂຕໄກ່ນ້ຳໄດ້ ແລະ
ຕາມຮີບໄຂກໍໂຮຍໄດ້ເຊັ່ນນັ້ນ ຕາມໄຂນັ້ນ ຈຶ່ງຈຳໄດ້ ໝໍ້ໝັດ ໂຮ ມີກໍລີ້ຢູ່ຮອຍ
ແຕກຂອງໄມ້ ຫລື ຢູ່ຕາມໂຕໄກ່ (ຖ້າໂຮຍໄດ້ກາງເລີ່ມຍັງດີ)



ການຝັກໄຂ່ໃຫ້ອອກເປັນໂຕ

- * ເມື່ອໄຂ່ໄດ້ອອກມາ ໃຫ້ປາຍວິເຄີໃສ່ຄູ່ກຳລັງ ມາລະໄຂ່ໄຂ່ອື່ນ 3 ຫມ່ວຍ
ບໍ່ໃຫ້ຄູ່ກຳລັງເປັນຈຸນຕິອື່ນ
- * ໄຂ່ທີ່ໄດ້ໃຫ້ອອກມາ ໃຫ້ຝັກໃຫ້ ຈື່ ໄຂ່ 10 - 13 ຫມ່ວຍ
ຈະເປັນໄຂ່ໝໍ້ໃດກໍ່ໄດ້ ເພາະເອົາໄຂ່ທີ່ໄດ້ອອກໄຂ່
- * ຫລັງຈາກໄກ້ໄກ້ໄຂ່ມາ 10 ມື້ ໃຫ້ລວມຕົວໄຂ່ (ໄຂ່ໄຂ່ອອກໃຫ້ເອົາອອກ)
- * ໝໍ້ໄຂ່ໝໍ້ອາຍ 5 ໄຂ່ໝໍ້ອາຍ ເອົາມາລວມຕົວໄຂ່ 1 ໄຂ່ + ໄຂ່ ລວມມີໂຕໝໍ້
ຕົກມ 15 ໂຕ



- * ຖ້າໂຕບຸູຮມມີໂຕສະມິດຕະໜາຍ ເຮົາ ເຂົ້າກໍຄວນຄັດອອກອາຍ
- * ບໍ່ ແມ່ ພັນໄກ່ໄດ້ 4 ບໍ່ ໃຫ້ປ່ຽນໄຫມ່ ເອົາສາວອື່ນໄຫມ່ໄວ້ໃສ່ຄູ່ຝົນ ເພື່ອໃຫ້ໄຂ້ກັບລູກຂອງ
- * ຖ້າແມ່ໄກ່ຄວງພິດໄຂ້ຫລາຍເກີນ 10 ໜ່ວຍ ກໍຈະກຸມໄຂ້ບໍ່ທົ່ວເຖິງ ເຮັດ ໃຫ້ໜ່ວຍໜ້າກຸມລູກ ໘ ບໍ່ມີຫລວງອ່ອນ ຕໍາມອ່ອນສັງເກດເອົາວ່າ ແມ່ໄກ່ກຸມ ໄຂ້ໄກ່ສິ້ວເຊິ່ງບໍ່ ຄືກັບໄກ່ແມ່ໃຫຍ່ ຫລືນອ່ອຍ
- * ໃຫ້ສັງເກດເບິ່ງໄຫມ່ຂອງລູກຄື ຫລື ບໍ່ ເວລາລູກຮອງເພາະມັນໜາວແມ່ໄກ່ ຈະໝູ່ບຸູຮມ ແຕ່ຖ້າໄກ່ຂອງລູກບໍ່ມີຈະຢູ່ໃຫ້ລູກຮອງທະຫລອດ ບໍ່ຄວນເອົາໄວ້
- * ຢູ່ໂດຍອາກາດການແຍກແມ່ໄກ່ ລູກໄກ່ ອອກຈາກກັນຄືຈະເຮັດໃຫ້ແມ່ໄກ່ຕິດ ໂຕບຸູໃນເວລາບໍ່ເກີນ 7 ວັນ ແລ້ວຈະເລີ່ມໄຂ້ໄຫມ່ ມີໜຶ່ງ ໘ ຈະໄດ້ໄກ່ ເພີ່ມຫລາຍເທົ່າ ຄືກວ່າທີ່ຈະຢ່ອຍໃຫ້ມັນຂອງລູກຂອງ
- * ແຕ່ຕ້ອງໃຫ້ໄກ່ນອ່ອຍມີກັບກັນເສຍກ່ອນຈຶ່ງແຍກແມ່ອອກຈາກລູກ ເອົາແມ່ໄກ່ ໄປອີງ 3 - 7 ມື້ ຈຶ່ງຢ່ອຍໄປ.



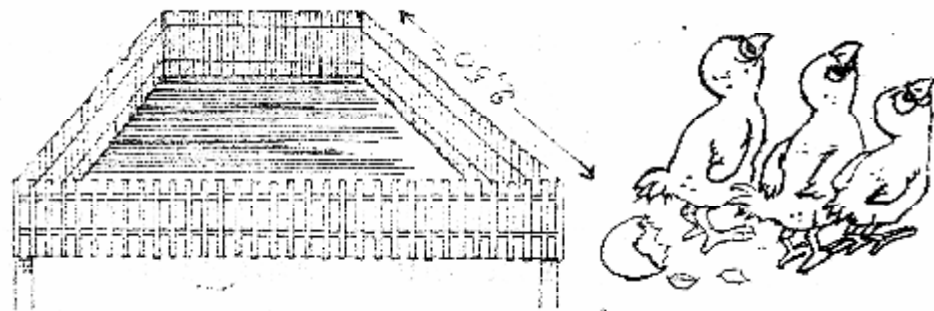
ຫມາຍເຫດ :

ຫາກຢ່ອຍໃຫ້ແມ່ຂອງລູກກັບກັນເສຍກ່ອນຈະໃຫ້ໄກ່ນອ່ອຍ 4 ຄູ່ຕໍ່ມື້ ດຶງມາຈັງບໍ່ໄຫລກໄຫລອາຍ ແຕ່ໄກ່ສາວມີແນວໄກ່ຊ້າ ອື່ນໜ່ວຍ ໄຂ້ໄວ

ການລ້ຽງໄກ່ນ້ອຍຈະເຮັດຢ່າງໃດດີ ?

ເນື້ອແຍກໝໍ້ໄກ່ - ໄກ່ນ້ອຍແລ້ວ ຄວນນໍາໄກ່ນ້ອຍໄປປະໄວໃນລອກໄກ່ນ້ອຍ

ການເຮັດລອກໄກ່ນ້ອຍ - ການລ້ຽງໄກ່ນ້ອຍ



- * ຄວາມຍາວຂອງລອກໄກ່ນ້ອຍ 2,3 ມັດ ຕອນອ້ອມປະກັນ ໝາ ແມວ ກູ ໝູ ໄຫຍ່ ບໍ່ໃຫ້ເກີດ ຫລື ຕອດໄກ່ນ້ອຍ
- * ຄວາມສູງຂອງເສົາລອກໄກ່ນ້ອຍຂອງທຸກລຽງ ກັບຄວາມເປື້ອນອັນກໍ່ໃຫ້ເກີດໃລກຫລາຍຂະນິດ
- * ອ້ອມຫ້ອງໃຫ້ໄກ່ນ້ອຍແຕກລະລຸນກໍ່ໃຫ້ຢືນຢູ່ກັນ ແລະ ເຈາະຮູໄຫ້ໄກ່ນ້ອຍໄດ້ ກາງຄືນໃຫ້ອັດ
- * ຖ້າຈະໃຊ້ໄຟຟ້າຈຸ່ມໃຫ້ຄວາມອຸ່ນຈໍາເປັນຕ້ອງມີດອກໄຟ
- * ຕິດໄມ້ໄຟຜາເປັນເຄ້ວ ໓ ມັດແລ້ວຍືດດ້ວຍກະດາດ ໃຊ້ດອກໄຟເພື່ອໃຫ້ຄວາມອຸ່ນ ລູກໄກ່ 1 ອາທິດ, ໃນລະດູອ້ອມ ໄກ່ໄດ້ 1 ອາທິດບໍ່ໄດ້ໄຟໃຫ້ກໍ່ໄດ້
- * ການໃຊ້ດອກໄຟຈະໃຊ້ດອກລະ 100 ວັດ ໃຫ້ເບິ່ງການກະຈາຍຂອງໄກ່ນ້ອຍ

ເລືອກເນື້ອ - ລິດໄດ້ໂດຍເບິ່ງລູກໄກ່ຈະກະຈາຍອັກສະນະໃດ

ຈາກກະຈາຍກ່ອນອອກຫລາຍສະແດງຈາກຮ່າງເກີນໄປ ຖ້າລູກໄກ່ມາໃກ້ຄອກໄປສະແດງ
 ຈາກຮ່າງຮຸນໝ້ອຍ ລະດັງຄວາມລູກໄກ່ຈະມາໃກ້ໄກມອດເປັນຫວັດ



ໝາວເກີນໄປ




ອ້ອມເກີນໄປ



ເໝາະສົມ

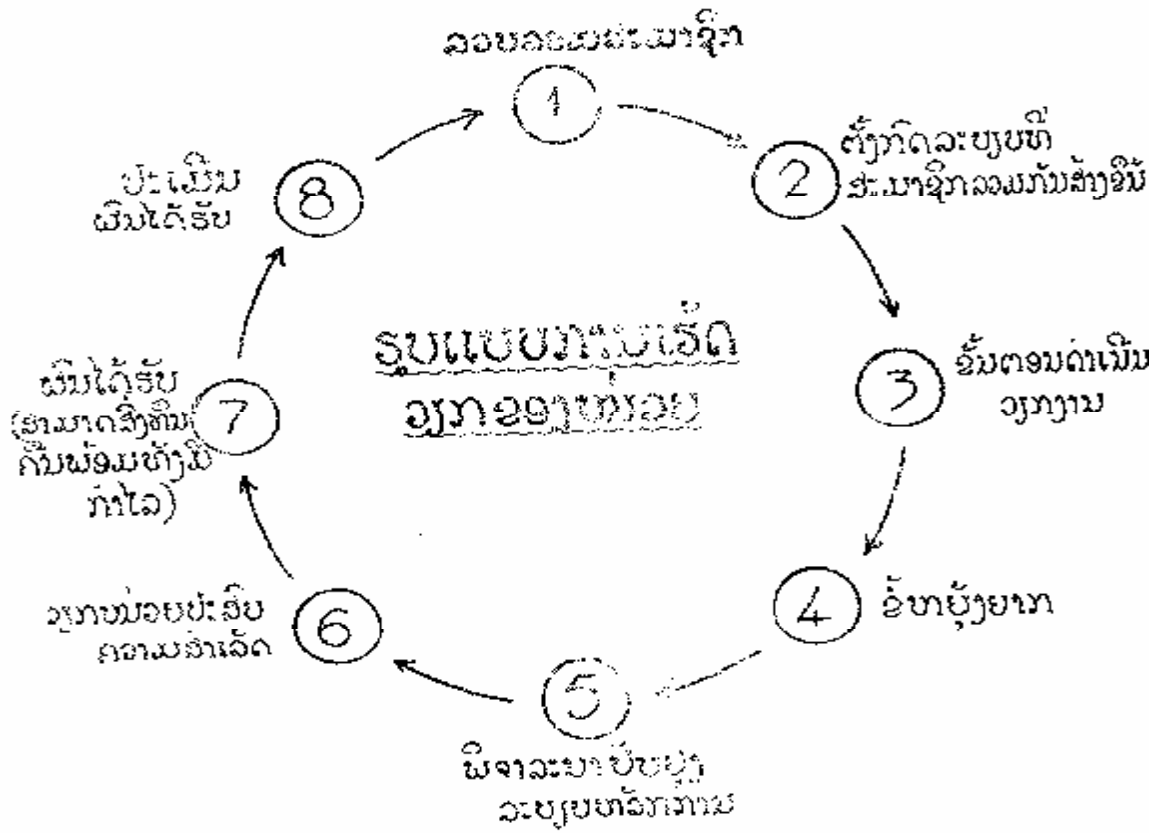
- ມີລູກໄກ່ໄດ້ 8 - 10 ມື້ ກໍ່ອະໄວ້ມອດກະຈາຍອັກສະນະໄດ້
 ໃຫ້ອາຫານ ຫວ່ານອາໄສ ຈຶ່ງຢຽນ ສາມີ ຕຳໃບມູ່ມ 5 ເມື່ອໃຫ້ໄກມອດຮຸນ
 ຈອກຂອງກິນອາຫານ ຍັດັງມັນຈະເປັນໄກ່ໂງ່
- ຖ້າລູກໄກ່ຕອບວິທີ 1 ຄລອນ ຈະໄດ້ໄກ່ອະໄວ້ອາດເກົ້າຜູ້ຢ່ອຍໃຫ້ແມ່
 ມັນລຽງໃຊ້ເວລາ 3 - 4 ຄລອນ ເປີດອິນກາມອດກະຈາຍຈະສູງຫລາຍ
 (98 - 100 %) ຂອບ ແນ່ໄກ່ກໍ່ຈະໄອໄດ້ໄວອີກດ້ວຍ

ລ້ຽງໄກ່ລາຍໄດ້ດີ ຖ້າລ້ຽງຖືກວິທີຕາມຫລັກວິຊາການ



ເຕັກນິກການລ້ຽງໄກ່

- ຕ້ອງການຊື້ໄກ່ລາຍໄດ້ດີ ທີ່ມີຄຸນນະພາບດີ ທີ່ມີຄວາມສະຫງວນຮັບໄດ້ຜູ້ຊື້ ມີພຽງພໍ ຕອກກັບ ຜູ້ຊື້ອອກກຳລັງເລືອກໄກ່ລາຍໄດ້ດີ ທີ່ມີຄວາມສະຫງວນຮັບຢ່າງດີ.
- ຕ້ອງມີສະພາບແວດລ້ອມທີ່ເໝາະສົມ ທີ່ມີອາກາດສະຫງວນຮັບ ໄກ່ທີ່ມີຄຸນນະພາບດີ ທີ່ມີຄວາມສະຫງວນຮັບຢ່າງດີ.
- ຕ້ອງມີໄກ່ລາຍໄດ້ດີ ທີ່ມີຄວາມສະຫງວນຮັບ ທີ່ມີຄວາມສະຫງວນຮັບຢ່າງດີ.



ເປັນອາຫານ ເພີ່ມລາຍໄດ້

ຈົ່ງຫັນມາລ້ຽງໄກ່ກັບເຂາະພວກເຮົາ

• ເພີ່ມທຸກສິ່ງທີ່ດີ

ສິດທິ : ຕືນແມ່ ຕືນໂອກ ຕືນເລັກ ມີຂຽນໄກ່ບໍ່ດົນແມ່ນດີກວ່າໂລກ

ທີ່ປຶກສາ : ໂຄງການ ວ.ກ.ປ.ສ
(ລະບົບກະສິກໍາປະສົມປະສານ)

