

ບົ້ມຄູ່ມື

ວິທີການລ້ຽງໄກ່ລາດ

ສຳລັບຊາວບ້ານ.



ໂດຍການຮ່ວມມື :

- ພະແນກ ກະສິກຳ ແລະ ປ່າໄມ້,  
ກຳແພງນະຄອນ.
- ອົງການຊິດເຊ.

## ສາລະບານ

	ໜ້າ
1. ລ້ຽງໄກ່ດີແນວໃດ?	3
2. ບັນຫາໄກ່ຕາຍຮ່າ ແລະ ວິທີແກ້ໄຂ	4
2.1 ການຄັດເລືອກສະຖານທີ່ ແລະ ການເຮັດຄອກ	6
2.2 ການຄັດເລືອກແນວພັນໄກ່	7
2.3 ອາຫານ ແລະ ການໃຫ້ນ້ຳ	8
2.4 ອາຫານເສີມພື້ນບ້ານສຳລັບໄກ່ນ້ອຍ	12
2.5 ການສັກຢາປ້ອງກັນ	14
2.6 ການນຳໃຊ້ຢາພື້ນເມືອງ ເຂົ້າໃນການປ້ອງກັນພະຍາດໄກ່.	16
2.7 ຕາຕະລາງສັກຢາປ້ອງກັນສັດປີກ	18
3. ເອກກະສານອ້າງອີງ	20

## ບົດນຳ

- ❖ ຢູ່ບ້ານເຮົາ ການລ້ຽງໄກ່ລາດ ແມ່ນມີການນິຍົມກັນລ້ຽງຢ່າງແຜ່ຫລາຍ ບໍ່ວ່າໃນຕົວເມືອງ ຫລືຊົນນະບົດ. ໄກ່ລາດລ້ຽງງ່າຍ, ຫາອາຫານກິນ ເອງໄດ້ ແລະ ມີຄວາມຕ້ານທານພະຍາດ ແລະ ດິນຟ້າອາກາດໄດ້ດີ. ໄກ່ລາດ ມີລິດແຊບ ສາມາດສະໜອງອາຫານໃຫ້ແກ່ຄອບຄົວ ແລະ ຂາຍໄດ້ທຸກເວລາ. ຊາວກະສິກອນຜູ້ໜຶ່ງ, ຖ້າຢາກປູກຝັງກໍ່ຕ້ອງລ້ຽງ ສັດໄປນຳ. ສັດທີ່ລ້ຽງງ່າຍກໍ່ແມ່ນໄກ່ລາດ, ຊຶ່ງນອກຈາກຈະໃຫ້ຊີ້ນ ແລະ ໄຂ່ເປັນອາຫານແລ້ວ ກໍ່ຍັງໃຫ້ຝຸ່ນ ເພື່ອໄປໃສ່ຕົ້ນໄມ້, ສວນຜັກ ແລະ ນາເຂົ້າໄດ້ອີກນຳ.

- ❖ ຖ້າເຮົາລ້ຽງໄກ່ຖືກຕ້ອງ ເຮົາກໍ່ຈະມີໄກ່ຫລາຍຂຶ້ນ ແລະ ສາມາດເປັນ ລາຍຮັບແກ່ຄອບຄົວເຮົາໄດ້.



ໄກ່ຂອງທ່ານຈະແຂງແຮງເມື່ອໄດ້  
ກິນຢາພື້ນເມືອງ ແລະ ສັກຢາປ້ອງກັນເປັນປະຈຳ !!!

- ❖ ໄກ່ລາດຕ້ອງການເຮົາເອົາໃຈໃສ່ເບິ່ງ ແຍງພຽງໜ້ອຍດຽວ ກໍ່ຈະມີໄກ່ເຕັມ ບ້ານ ເຕັມ ເມືອງ ໃຫ້ເຮົາໄດ້ກິນ ໄດ້ ຂາຍກັນ. ລຳບາກພຽງເລັກໜ້ອຍ ແຕ່ ມີຜົນຜະລິດເກີນຄາດ ກໍ່ເປັນສິ່ງທີ່ ຊາວກະສິກອນຄວນລອງ.

## ລ້ຽງໄກ່ລາດດີແນວໃດ ?



- ນຳໃຊ້ເປັນອາຫານ
- ທົນທານຕໍ່ພະຍາດ ແລະ ຫາກິນເກັ່ງ.
- ຂາຍໄດ້ທຸກຍາມ.
- ມີລາຍຮັບເພີ່ມ.
- ມີຝຸ່ນໃສ່ສວນ ແລະ ນາ.
- ນຳໃຊ້ເຂົ້າໃນຮີດຄອງປະເພນີ.

## ບັນຫາໄກ່ຕາຍຮ່າ ແລະ ວິທີແກ້ໄຂ

ເປັນຫຍັງລ້ຽງໄກ່ 3 - 4 ປີແລ້ວ ໄກ່ມັກຕາຍເລື້ອຍໆ ແລະ ສຸດ ທ້າຍກໍ່ຕາຍໝົດຄອກ? ພວກທ່ານຈະແກ້ໄຂແນວໃດ ?



### • ວິທີແກ້ໄຂ:

- ບໍ່ນຳເອົາໄກ່ທີ່ເປັນພະຍາດ ຫລືບໍ່ຮູ້ທີ່ມາຂອງພັນໄກ່ດັ່ງກ່າວ ເຂົ້າມາລ້ຽງ.
- ຝັງ ຫລືເຜົາໄກ່ຕາຍດ້ວຍພະຍາດຖິ້ມ.

- ຄັດໄກ່ເປັນພະຍາດອອກຈາກຝູງ ແລະ ທຳການປິ່ນປົວ.
- ນຳໃຊ້ຢາພັນເມືອງໃຫ້ໄກ່ກິນເປັນປະຈຳ.
- ຄອກໄກ່ທຸກໆປີ ຄວນທຳການຂ້າເຊື້ອ.
- ຄວນເລືອກສະຖານທີ່ໃຫ້ເໝາະສົມ.
- ຄັດເລືອກແນວພັນໄກ່ທີ່ດີໄວ້ສືບແນວ.
- ຊອກພັນໄກ່ທີ່ດີເຂົ້າມາລ້ຽງ.
- ມີອາຫານທີ່ດີ ແລະ ໃຫ້ນ້ຳທີ່ສະອາດໃຫ້ໄກ່ກິນ.
- ອະນາໄມຄອກໄກ່ເປັນປະຈຳ.
- ສັກຢາປ້ອງກັນພະຍາດໃຫ້ເປັນລະບົບ.

ຫ້າມເດັດຂາດບໍ່ໃຫ້ໄກ່ໃນສາຍເລືອດດຽວກັນປະສົມ ພັນກັນຄື: ພໍ່ກັບລູກຫຼື ລູກກັບແມ່, ເຊິ່ງເອີ້ນວ່າ: ເລືອດໄກ່ ຄຽງ, ຈະເຮັດໃຫ້ໄກ່ອ່ອນແອ, ຕິດພະຍາດງ່າຍ ແລະ ສຸດທ້າຍກໍ່ຈະຕາຍໝົດຄອກ.

### 1. ການຄັດເລືອກສະຖານທີ່:




- ເປັນບ່ອນຫ່າງໄກຈາກຊຸມຊົນ.
- ເປັນບ່ອນລະບາຍນ້ຳໄດ້ດີ.
- ມີເດີນຫຍ້າໃຫ້ໄກໄດ້ຫາກິນ.
- ເປັນບ່ອນໂນນນ້ຳບໍ່ຖ້ວມ.
- ມີຕົ້ນໄມ້ບັງແດດໃນຕອນທ່ຽງ.
- ບໍ່ເຄີຍມີພະຍາດໄກ່ລະບາດ.

### 2. ການສ້າງຄອກໄກ່:

- ❖ ຄອກໄກ່ ຄວນມຸງດ້ວຍຫຍ້າ, ແອ້ມດ້ວຍໄມ້ເຮ້ຍ. ລະບາຍອາກາດດີ ແລະ ເຂົ້າໄປອະນາໄມງ່າຍ.
- ❖ ພື້ນຄອກຄວນປູດ້ວຍຂີ້ແກບທີ່ຕາກແດດຢ່າງໜ້ອຍ 3 - 4 ແດດ, ໜາປະມານເກືອບ 1 ຝາມີ.
- ❖ ປ່ຽນຂີ້ແກບອອກ 2 ເດືອນຕໍ່ຄັ້ງ.

### 3. ການເລືອກພັນໄກ່:




- ພໍ່ແມ່ພັນຕ້ອງແຂງແຮງດີ, ໃຫ່ຍ, ຂົນເຫຼື້ອມໃສດີ, ບໍ່ຕອດລູກໂຕອື່ນ.
- ແມ່ພັນມີນ້ຳໜັກ 1,5 ກິໂລຂຶ້ນໄປ.
- ພໍ່ພັນມີນ້ຳໜັກ 2 ກິໂລຂຶ້ນໄປ.
- ແມ່ໄກ່ໃຫ້ໄຂ່ 12 ໜ່ວຍຂຶ້ນໄປ.
- ພັກໄຂ່ແຕກຢ່າງໜ້ອຍ 10 ໂຕ.
- ລ້ຽງລູກໄຫຍ່ຢ່າງໜ້ອຍ 8 ໂຕ.
- ຮ່າງກາຍສົມບູນ ແລະ ບໍ່ເທງົາຊຶມ.
- ຄັດພໍ່ແມ່ພັນອອກ ເມື່ອນຳໄຊ້ໄດ້ 3 ປີ.
- ຄັດໄກ່ທີ່ບໍ່ຕ້ອງການໃຊ້ເປັນພໍ່ແມ່ພັນອອກ.

ຢ່າລືມ ... ພໍ່ພັນໄກ່ທີ່ດີປະສົມກັບແມ່ພັນໄກ່ທີ່ດີ ຈະໄດ້ລູກ ທີ່ດີ.  
ຈິ່ງເລີ່ມປະຕິບັດແຕ່ດຽວນີ້ໄປ ... ໄກ່ຂອງທ່ານຈະແຂງແຮງ, ທົນທານ  
ຕໍ່ພະຍາດ ແລະ ໃຫ້ຜົນຜະລິດສູງ.

## 4. ອາຫານໄກ່

### 4.1. ໄກ່ອາຍຸ 3- 21 ວັນ:



- ມີຮາງຫິນຊາຍເພື່ອຍ່ອຍອາຫານ.
- ໃຫ້ກິນເຂົ້າປຽນ, ຮຳອອ່ນສາລິບົດໃຫ້ມຸ່ນໆ.
- ຖ້າມີຫົວອາຫານແມ່ນຄວນໃຫ້ ກິນຕະຫຼອດພາຍໃນ 21 ວັນ.
- ອາຍຸໄກ່ 1 - 3 ວັນໃຫ້ກິນນ້ຳປະສົມວິຕາມິນ (vita - L ) ຖ້າມີ.

### 4.2 ໄກ່ອາຍຸ 1 - 3 ເດືອນ:



- ອາຫານ: ຜັກກາດ, ຜັກບົ້ງ, ປວກ, ແມງໄມ້, ຕັກແຕນໃບ ກະຖິນແຫ້ງ, ສາລິບົດ, ກະປູ, ເປືອກຫອຍບົດໃຫ້ມຸ່ນໆ ແລະ ອື່ນໆ.
- ຖ້າເກືອຫົວອາຫານ ໃຫ້ຫລຸດ ຫົວອາຫານລົງ ແລະ ເສີມເຂົ້າປຽນ, ຮຳອອ່ນ.

### 4.3 ໄກ່ອາຍຸ 4 ເດືອນຂຶ້ນໄປ:




- ເລີ່ມໃຫ້ກິນອາຫານເຊັ່ນ: ເຂົ້າເປືອກ, ມັນຕົ້ນ, ສາລິບົດ, ຫອຍບົດ, ໃບກະຖິນແຫ້ງ, ເກືອກິນເຄິ່ງບ່ວງແກງຕໍ່ອາຫານ1 ຄູ. ນ້ຳສະກັດ ຊີວະພາບ1-2 ບ່ວງແກງ ປະສົມນ້ຳ 1 ລິດ ໃຫ້ກິນເປັນປະຈຳ.

ໄກ່ແຕ່ລະລຸ້ນ ມີຄວາມຕ້ອງການກິນອາຫານທີ່ມີທາດ  
ບຳລຸງລ້ຽງແຕກຕ່າງກັນ.  
ສະນັ້ນ ທ່ານຄວນແຍກໄກ່ແຕ່ລະລຸ້ນໃຫ້ກິນອາຫານພໍໃຜ  
ພໍມັນ.

ວິທີການໃຫ້ອາຫານ ແລະ ນ້ຳທີ່ຖືກຕ້ອງ  
ຄວນເຮັດແນວໃດ ?



ເວລາໃຫ້ອາຫານໄກ່ຄວນປູ  
ດ້ວຍເປົາປຸຍ ຫຼື ເຮັດດ້ວຍໄມ້  
ແປ້ນ ເພື່ອປ້ອງກັນບໍ່ໃຫ້ອາ  
ຫານຕົກດິນ ແລະ ຕິດເຊື້ອ  
ພະຍາດ.



ມີນ້ຳສະອາດໃຫ້ໄກ່ກິນປະຈຳ ແລະ ໃຫ້ປຸງນນ້ຳ 2 ຄັ້ງຕໍ່ມື້.




ມີຮາງຫິນແຮ່ ແລະ ຊາຍ, ໃຫ້ໄກ່ກິນ ເພື່ອຊ່ວຍຍ່ອຍອາຫານ.

ການໃຫ້ອາຫານທີ່ດີ, ຖືກຕ້ອງຈະຊ່ວຍ  
ໃຫ້ຫຼຸດຜ່ອນການຕິດເຊື້ອພະຍາດໄດ້

ອາຫານເສີມພື້ນບ້ານສຳລັບໄກ່ນ້ອຍ



- ກອງເພືອງ, ໃບໄມ້, ໄມ້ໂດກຊະນິດຕ່າງໆໄວ້ຢູ່ບ່ອນຮິ່ມ.
- ເອົາສຸ່ມງວມໄວ້ ແລະ ຫິດນ້ຳທຸກໆມື້.
- 2-3ມື້ໃດກໍ່ເປີດສຸ່ມໃຫ້ໄກ່ນ້ອຍໄດ້ກິນປວກ ແລະ ແມງໄມ້ ແລະ ເປີດກິງໃຫມ່ທຸກໆມື້. ໄກ່ນ້ອຍຈະໄດ້ກິນປວກແລະ ໃຫຍ່ໄວ.



- ຊຸມເລິກປະມານ 30ຊັງຕີແມັດ. ເອົາເພືອງ, ຂີ້ງວ, ຂີ້ຄວາຍ,

ໃບໄມ້ໃສ່. ເອົາ ສຸ່ມກວມ ແລະ ຫິດນ້ຳທຸກໆມື້.  
ພາຍຫຼັງໄດ້ 2- 3 ມື້ ກໍ່ເປີດໃຫ້ໄກ່ເຂ້ຍກິນໜອນ, ປວກ, ແມງໄມ້.



ຊອກໄມ້ທີ່ປວກມັກ ແລະ ຕັດເປັນທ່ອນນ້ອຍໆຢາຍຕາມ  
ແຄມຮົ່ວ, ໄກ່ຈະຊອກເຂ້ຍກິນເອງ.

ປວກ, ຂີ້ກະເດືອນ, ໜອນ, ແມງໄມ້, ຕັກແຕນ  
ສາມາດເປັນແຫຼ່ງອາຫານທີ່ດີ. ເມື່ອໄກ່ໄດ້ກິນ  
ທຸກໆມື້ ຈະໃຫຍ່ໄວຢ່າງແນ່ນອນ.

## ການປ້ອງກັນພະຍາດ



1. ໄກ່ນ້ອຍອາຍຸ 3 - 7 ວັນ  
ໃຫ້ ຢອດຢາມິວຄາເຊິນອ່ອນຄີ:  
ຢອດໃສ່ດັງ 1 ຍອດ ແລະ ຕາ  
ເບື້ອງລະຢອດ.



2. ໄກ່ອາຍຸ 6 ອາທິດຂຶ້ນໄປ ໃຫ້ສັກວັກຊິນມິວຄາເຊິນແກ່,  
ສັກກ້າມເອິກໂຕລະ 0,5 ເຊເຊ ຄຸ້ມກັນໄດ້ 1 ປີ.




3. ໄກ່ອາຍຸ 6 ອາທິດຂຶ້ນໄປ  
ໃຫ້ສັກວັກຊິນອະຫິວາສັດ  
ປົກ, ສັກກ້ອງຫຼົບໜັງໂຕ  
ລະ 1 ເຊເຊ ຄຸ້ມກັນໄດ້ 3  
ເດືອນ.



4. ອະນາໄມຄອກໄກ່ທີ່ປູດ້ວຍແກບ ເດືອນລະ 1 - 2 ຄັ້ງ


ການສັກຢາປ້ອງກັນ ແລະ ອະນາໄມຄອກໄກ່ເປັນປະຈຳ  
ເຮັດໃຫ້ໄກ່ຂອງທ່ານຫຼຸດຜ່ອນການຕາຍຮ່າຢ່າງແນ່ນອນ.  
ຖ້າບໍ່ມີເງື່ອນໄຂສັກຄົບ ໃຫ້ສັກມິວຄາເຊິນປີລະຄັ້ງກໍໄດ້.

ການນຳໃຊ້ຢາພື້ນເມືອງ  
ເຂົ້າໃນການປ້ອງກັນພະຍາດໄກ່



ວິທີເຮັດ:

1. ຊອຍໃຫ້ມຸ່ມ: ເຄືອເຂົາອ່, ໃບກະເດົາ, ໃບຂີ້ເຫລັກ, ໃບກະຖິນ, ຜັກຂະ ( ຢ່າງລະເທົ່າກັນ ຫລືລຸດລິ້ນກັນເລັກຫນ້ອຍກໍ່ໄດ້ 3 ກິໂລ ).



2. ສະຫມຸນໄພ 3 ກິໂລ ປະສົມກາກນ້ຳຕານ ຫລິນ້ຳຕານ ຫລິນ້ຳອ້ອຍ 1 ກິໂລ ໃສ່ໄຫ ຫລືຄູຢາງອັດໄວ້ໃນຖັງ 7 ວັນ ຈະໄດ້ນ້ຳຫົວເຊື້ອ.

3. ປະສົມນ້ຳຫົວເຊື້ອ 1 ລິດ + ກາກນ້ຳຕານ 1 ລິດ ຫລິນ້ຳຕານ, ນ້ຳອ້ອຍ 1 ກິໂລ ແລະ ນ້ຳ 10 ລິດໃສ່ຖັງປົດຝາໄວ້ 3 ມື້ ຈະໄດ້ນ້ຳສະກັດຊີວະພາບ.



4. ເອົານ້ຳສະກັດ 1 ບ່ວງແກງ ຕໍ່ນ້ຳ 1 ລິດ ໃຫ້ໄກ່ກິນ ຫລືປົນອາຫານທຸກໆມື້.
5. ສຳລັບໄກ່ນ້ອຍເກີດໃໝ່ ໃຫ້ຈຸ່ມດັງໄກ່ໃສ່ນ້ຳສະກັດຈະເຮັດໃຫ້ຕ້ານພະຍາດໄດ້ (ບໍ່ໃຫ້ຈຸ່ມດົນ).

ນ້ຳສະກັດຊີວະພາບສາມາດເຮັດໃຫ້ໄກ່ກິນອາຫານໄດ້ດີ, ແຂງແຮງ, ໃຫຍ່ໄວ ແລະ ປ້ອງກັນພະຍາດອະຫິວາໄດ້ອີກດ້ວຍ.

## ຕາຕະລາງການສັກຢາວັກຊີນສັດປີກ

ວັກຊີນ	ໃຊ້ກັບສັດ	ອາຍຸສັດ ຢ່າງຫນ້ອຍ	ວິທີນຳໃຊ້	ໄລຍະຄຸ້ມ ກັນ
ນິວຄາເຊີນອ່ອນ	ໃຊ້ກັບໄກ່ນ້ອຍ	ຢ່າງຫນ້ອຍ 3-7 ມື້ ຂຶ້ນໄປ	ໃຊ້ຢອດດັງ,ຕາ ເບື້ອງລະຢອດ	8 ອາທິດ
ຫລອດລົມ ອັກເສບ	ໃຊ້ກັບໄກ່ນ້ອຍ	ຢ່າງຫນ້ອຍ 15 ມື້ ຂຶ້ນໄປ	ໃຊ້ຢອດດັງ,ຕາ ເບື້ອງລະຢອດ.	1 ປີ
ຫມາກສຸກ ສັດປີກ	ໃຊ້ກັບສັດປີກ ທົ່ວໄປ	ຢ່າງຫນ້ອຍ 10 ມື້ ຂຶ້ນໄປ	ໃຊ້ແທງພື້ນປີກ ບາງ 2-3 ເທື່ອ.	1 ປີ
ອະຫິວາ ເປັດ	ໃຊ້ກັບເປັດ ສະເພາະ	ຢ່າງຫນ້ອຍ 3 ອາທິດຂຶ້ນໄປ	ສັກກ້າມຂຶ້ນ ໂຕ ລະ 1 ເຊ.ເຊ.	6 ເດືອນ
ອະຫິວາສັດ ປີກ	ໃຊ້ກັບສັດປີກ ທົ່ວໄປ	ຢ່າງຫນ້ອຍ 6 ອາທິດຂຶ້ນໄປ	ສັກຫລີບຫນັງ ໂຕ ລະ 1 ເຊ.ເຊ.	3 ເດືອນ
ນິວຄາເຊີນ ແກ່	ໃຊ້ກັບໄກ່ໃຫຍ່ ສະເພາະ	ຢ່າງຫນ້ອຍ 6 ອາທິດຂຶ້ນໄປ	ສັກກ້າມ ໂຕລະ 0,5 ເຊ.ເຊ.	1 ປີ



ວັກຊີ ອະຫິວາັດປີກ  
ໃຫ້ ກລີບຫ້ ງກ້ອງປີກຫລີ  
ຫລີບຫ້ ງຄໍກໍ່ໄດ້.

ວັກຊີນນິວຄາເຊີນແກ່  
ໃຫ້ ສັກກ້າມເອິກ ໂຕລະ  
1 ເຊ.ເຊ.



ສັກຢາປ້ອງກັນຄວຽງຄູ່ກັບນ້ຳໃຊ້ຢາຜິ່ນເມືອງ  
( ຫນ້າທີ່ 16 ) ສາມາດປ້ອງກັນພະຍາດໄດ້.



ພະແນກກະສິກໍາ ແລະ ປ່າໄມ້ກໍາແພງນະຄອນວຽງຈັນ  
ກະຊວງກະສິກໍາ ແລະ ປ່າໄມ້



ອົງການຮ່ວມມືສາກົນ  
ເພື່ອການພັດທະນາ ແລະ ຄວາມສາມັກຄີ

### ເອກກະສານອ້າງອີງ:

1. ປຶ້ມຄູ່ມືວິທີການລ້ຽງໄກ່ລາດໃຫ້ໄດ້ຮັບຜົນດີສຳລັບຊາວບ້ານ ( ມັງກອນ 1997 ).
2. ປຶ້ມຄູ່ມືການນຳໃຊ້ຢາພື້ນເມືອງປິ່ນປົວສັດລ້ຽງ ໂດຍການຮ່ວມມື: ສະຖາບັນຕົ້ນໄມ້ເປັນຢາ, ພະແນກກະສິກຳ ແລະ ປ່າໄມ້ກຳແພງ ນະຄອນວຽງຈັນ ແລະ ອົງການຊິດເຊ, ວຽງຈັນ 2000.
3. ບົດຮຽນຈາກປະສົບການຕົວຈິງການລ້ຽງໄກ່ລາດ, ໂຄງການກະສິກຳຍືນຍົງ ບ້ານຊຳບອນ, ເມືອງໄຊທານີ, ກຳແພງນະຄອນວຽງຈັນ ( ປີ 1999 - 2001 ).
4. ປຶ້ມຄູ່ມືນຳສະກັດຊີວະພາບເພື່ອການປູກຝັງ, ລ້ຽງສັດ ແລະ ສິ່ງແວດລ້ອມ ( ພິດສະພາ 2001 ).
5. ບົດຮຽນກ່ຽວກັບການລ້ຽງໄກ່ລາດ, ຫມູ, ກີບ, ການປ້ອງກັນ ແລະ ການຮັກສາສຸຂະພາບຂອງສັດລ້ຽງ ( ມັງກອນ 2000 ).



### ອົງການຊິດເຊ

ປຶ້ມຫົວນີ້ແມ່ນໄດ້ຮັບການສະໜັບສະໜູນທຶນຈາກອົງການຊິດເຊ, ຊຶ່ງເອີ້ນວ່າໂຄງການຂະໜາດນ້ອຍ. ອົງການຊິດເຊໄດ້ຮັບເງິນມາຈາກບັນດາປະເທດເອີລົບ, ນິວຊີແລນ ແລະ ການາດາ, ຊຶ່ງແມ່ນປະຊາຊົນຄົນທຳມະດາທີ່ຫາເຂົ້າກິນຄຳ, ກຳມະກອນ, ຊາວນາ, ນັກຮຽນ ນັກສຶກສາ ແລະ ຜູ້ທີ່ມີນ້ຳໃຈຢາກຊ່ວຍເຫລືອ ແລະ ສະແດງຄວາມສາມະຄີກັບປະຊາຊົນລາວ, ເຂົາເຈົ້າໄດ້ທ້ອນໂຮມເງິນກັນຜູ້ລະເລັກລະນ້ອຍ ເພື່ອເປັນກ້ອນທຶນມາຊ່ວຍໂຄງການຢູ່ໃນປະເທດລາວ.

ຖ້າທ່ານຜູ້ໃດມີແນວຄິດສ້າງສັນ, ຊຶ່ງມີທິວຄິດປະດິດສ້າງທີ່ແປກໃໝ່, ເຮັດໄປແລ້ວຮັບໃຊ້ສັງຄົມ ບໍ່ວ່າຈະເປັນດ້ານການທົດລອງ, ການຂີດຂຽນເອກກະສານ ແລະ ເຮັດກິດຈະກຳຂະໜາດນ້ອຍຕ່າງໆ, ຂໍເຊີນຕິດຕໍ່ພົວພັນເອົາລາຍລະອຽດຕ່າງໆ ທີ່ທ້ອງຖານຂອງອົງການຊິດເຊ ທີ່ວຽງຈັນ, ບ້ານເລກທີ 19/3 ຖະໜົນເຈົ້າອານຸ ( ຂ້າງວັດຈັນ ) ກຳແພງນະຄອນວຽງຈັນ, ໂທ: 214862; ແຟກ: (856-21) 216312.