


ຄວາມຮູ້ພູມປັນຍາທ້ອງຖິ່ນ

ການຕອນໄກ່

(ສະບັບທົດລອງ)



ຂຽນໂດຍ: ນາງ ເປ້ຍຢ່າງ

ຂໍ້ມູນຈາກ: ບ້ານສົມສະໄໝ ເມືອງ ໄຊທານີ ນະຄອນຫລວງ

ປີ 2006

ປຶ້ມຄວາມຮູ້ພູມປັນຍາທ້ອງຖິ່ນ ການຕອນໄກ່

ຮີບໂຮມ ແລະຈັດໜ້າໂດຍ : ທ້າວ ຄຳຫຼ້າ ພອນມະນີວິງ

ແຕ້ມໂດຍ: ທ້າວ ຄຳຫຼ້າ ພອນມະນີວິງ

ຜູ້ຮຽບຮຽງ : ອ.ຈ. ໂພໄຊ ຈັນທະວິງສາ

ອ.ຈ ເກດມະນີ ບັນດາສັກ

ອ.ຈ ຄຳໄຫວ

ອ.ຈ ລັງ ແສງດາລາ

ອ. ຈ ທອງຂັນ

ເຈົ້າຂອງ : ພະແນກສຶກສານະຄອນຫລວງວຽງຈັນ ແລະ

ສູນອົບຮົມຮ່ວມພັດທະນາ



ຄຳນຳ

ປຶ້ມພູມປັນຍາທ້ອງຖິ່ນຫົວນີ້ ໄດ້ມາຈາກການຂຽນຂອງຊາວບ້ານແລະ ອາສາສະໝັກຊຶ່ງໄດ້ຮຽບຮຽງເບື້ອງຕົ້ນຈາກຄະນະອຳນວຍການສູນອົບຮົມຮ່ວມພັດທະນາແລະພະແນກສຶກສານະຄອນຄອນຫຼວງວຽງຈັນ.

ປຶ້ມຫົວນ້ອຍຫົວນີ້ ໄດ້ບັນຈຸເອົາເນື້ອໃນທີ່ເວົ້າເຖິງຫົວຂໍ້ໃດໜຶ່ງ ໂດຍມີຫຼາຍກິດຈະກຳທີ່ຈະເປັນການທົດລອງເອົາຄວາມຮູ້ທ້ອງຖິ່ນເຂົ້ານຳພາ ແລະ ສິດສອນນັກຮຽນຊັ້ນປະຖົມໂດຍເອົາບົດທີ່ງ່າຍສອນຊັ້ນປໍ້ 1 ປໍ້ 2 ແລະ ບົດທີ່ຍາກກໍສອນຊັ້ນໃຫຍ່ຂຶ້ນໄປ.

ຄະນະຈັດທຳຄິດວ່າປຶ້ມຫົວນີ້ຄົງເປັນປ່ອນອີງອັນໜຶ່ງໃຫ້ແກ່ຄູອາຈານກໍຄືອາສາສະໝັກທີ່ຈະໄປສອນເດັກປະຖົມບໍ່ຫຼາຍກຳໜ້ອຍ.

ຄະນະຈັດທຳຄິດວ່າຍັງມີຫຼາຍເນື້ອໃນທີ່ຍັງບໍ່ທັນພຽງພໍ ແລະຂາດໄປຫ້ວງວ່າຄົງໄດ້ຮັບການຕິຊົມຈາກທຸກທ່ານພວກເຮົາພ້ອມທີ່ຈະປັບປຸງຕາມຄວາມເໝາະສົມ.

ຄະນະຈັດທຳ

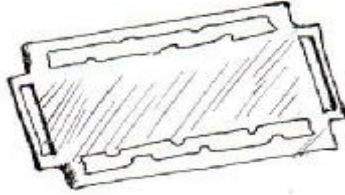
ຄວາມເປັນມາ

ດັ່ງທີ່ພວກເຮົາຮູ້ນຳກັນແລ້ວວ່າ ອາຊີບຫຼັກຂອງພໍ່ແມ່ປະຊາຊົນ ເຮົາໃນເມື່ອກ່ອນແຕ່ອະດີດເຖິງປັດຈຸບັນແມ່ນຍຶດຖືເອົາວຽກງານການ ກະສິກຳເປັນຫຼັກໂດຍການປູກຝັງລ້ຽງສັດ. ເຊິ່ງໃນນັ້ນການລ້ຽງໄກ່ກໍ ແມ່ນອາຊີບໜຶ່ງທີ່ສຳຄັນ ແລະຄຽງຄູ່ກັບຊີວິດການເປັນຢູ່ຂອງມະ ນຸດເຮົາມາແຕ່ດຶກດຳບັນມາເຖິງປະຈຸບັນຊຶ່ງການລ້ຽງໄກ່ມີຄວາມສຳ ຄັນສາມາດຕອບສະໜອງເປັນສະບຽງອາຫານ, ລ້ຽງເພື່ອຄວາມສວຍ ງາມຖ້າເຮົາລ້ຽງຫຼາຍກໍສາມາດຂາຍເພື່ອສ້າງລາຍໄດ້ໃຫ້ແກ່ຄອບຄົວ, ສາມາດສ້າງເສດຖະກິດຄອບຄົວໃຫ້ດີຂຶ້ນ. ນອກຈາກການບໍລິໂພກ ເປັນອາຫານແລ້ວຍັງສາມາດນຳໃຊ້ເປັນປະໂຫຍດໃນວຽກງານການ ປູກ ຝັງ ຄືໄດ້ຂີ້ໄກ່ໃສ່ຜັກແລະເຄື່ອງປູກອື່ນໆ.

ການລ້ຽງໄກ່ຂອງປະຊາຊົນເຮົາໃນເມື່ອກ່ອນແມ່ນລ້ຽງຕາມມິຕາມ ເກີດປະປ່ອຍລະເລີຍ, ລ້ຽງເພື່ອແກ້ໄຂຊີວິດປະຈຳວັນໂດຍເພິ່ງທຳມະ ຊາດບໍ່ມີການນຳໃຊ້ເຕັກນິກວິທະຍາສາດ.

ອຸປະກອນສໍາລັບການຕອນໄກ່

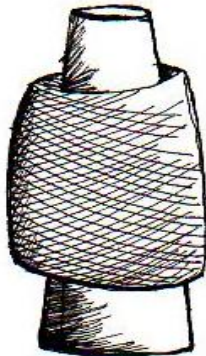
ມິດແຖ



ເຂັມ




ດ້າຍ



ວິທີການເຮັດ

ເຮົາຕ້ອງເລືອກເອົາໄກ່ໂຕຜູ້ທີ່ກຳລັງເປັນປ່າວ ກຳລັງຂັນ, ຫຼືກຂົນໄກ່ອອກຢູ່ທາງກົ້ນລົງໄປປະມານ 2ນິ້ວມືແລ້ວປາດກົ້ນໄກ່ຕາມລວງຕັ້ງ ພໍນິ້ວມືເຂົ້າໄດ້ແລະກໍໃຊ້ນິ້ວມືແຍເຂົ້າໄປທາງໃນເພື່ອດຶງເອົາໝາກໄຂ່(ຫາໄກ່)ນັ້ນອອກມາຕ້ອງດຶງອອກມາ ໝົດທັງ 2 ໜ່ວຍ. ຫຼັງຈາກແລ້ວເຮົາກໍເອົາເຂັມກັບດ້າຍມາຫຍິບກົ້ນຂອງໄກ່ທີ່ປາດນັ້ນຄືນຄືເກົ່າ.



ຫຼັກການທີ່ສຳຄັນ

- ການຕອນໄກ່ແມ່ນເລືອກເອົາໄກ່ຊ້ວງທີ່ມີອາຍຸໄດ້ 3 ເດືອນ,ຖ້າໄກ່ອ່ອນກົ່ວນັ້ນຈະເຮັດໃຫ້ໄກ່ຕາຍ,ແຕ່ຖ້າໄກ່ແກ່ກົ່ວນັ້ນຈະເຮັດໃຫ້ການຂະຫຍາຍຕົວຊ້າລົງ ແລະເຮັດໃຫ້ໄກ່ບໍ່ມີນ້ຳໜັກຂາຍບໍ່ໄດ້ລາຄາ

ຄຸນປະໂຫຍດຂອງໄກ່ຕອນ

ແມ່ນລ້ຽງເພື່ອຂ້າກິນໃນຄອບຄົວ.ໄກ່ຕອນນີ້ມັນຕຸ້ຍດີແລະໃຫ້ຊີ້ນຫຼາຍບໍ່ຕາຍຮ່າ, ລ້ຽງເພື່ອເອົາໄປຕ້ອນໝູ່ຄູ່ຫຼືພີ່ນ້ອງກໍໄດ້.

ກາບ: ລ້ຽງໄກ່ຕອນ

ຊາວບ້ານຂ້ອຍ	ມັກລ້ຽງໄກ່ຕອນ
ໜ້າອອນຊອນ	ໄກ່ຕອນເປັນຮ້ອຍ
ພວກໝູ່ຂ້ອຍ	ເກືອເຂົ້າສາລີ
ຕຸ້ຍອີຫຼີ	ນໍ້າໜັກເກີນຄາດ
ບໍ່ປະໝາດ	ເກືອເຂົ້າເກືອແລງ
ເປັນຕາແພງ	ຕຸ້ຍໜັກຕຸ້ຍໜາ
ຂ້ອຍຈຶ່ງພາ	ເພື່ອນຝຸງມາເບິ່ງ
ໃຜໄດ້ເບິ່ງ	ບອກວ່າຄັກຫຼາຍ

ແຕ່ງໂດຍ: ເບີ້ຍຢ່າງ

ເຊິ່ງ: ງາມແທ້

ເອົາມາເຮົາມາ	ມາເບິ່ງໂກ່ຕອນ
ເປັນຕາຊະອອນ	ທັງຕຸ້ຍທັງງາມ
ໃຜເຫັນກໍຖາມ	ໂກ່ງາມແທ້ນໍ
ຂ້ອຍເລີຍບອກຕໍ່	ນີ້ຄືໂກ່ຕອນ

ເພງ: ເປັນຕາສະອອນ

ຢູ່ບ້ານເຮົາ	ນັ້ນມີໂກ່ຕອນ
ເປັນຕາຊະອອນ	ທັງຕຸ້ຍທັງພິ
ໃຜໄດ້ກິນ	ກໍບອກວ່າແຊບດີ (ຊໍ້າ)
ມັນແຊບອີ່ຫຼີ	ນໍໂກ່ຕອນບ້ານເຮົາ

ແຕ່ງໂດຍ ທ ຄໍາຫລ້າພອນມະນີວິງ

ຮູບ ແລະປະຫວັດຂອງຜູ້ຊົງ



ຊື່ ນາງ ເບຍຢ່າງ

.ອາຍຸ 33 ປີ.

ອາຊີບ.ຮດສ່ວນ

ເຫດຜົນຂອງການຊົງຫົວຂໍ້ນີ້:

ຍ້ອນວ່າການລ້ຽງໄກ່ຕອນເປັນອາຊີບທີ່ສໍາຄັນຂອງຄົນລາວ ໂດຍສະເພາະແມ່ນເຜົ່າມົ້ງພວກເຮົາທີ່ໄດ້ສືບທອດກັນມາແຕ່ປູ່ຢ່າຕາຍາຍ ແລະພໍ່ແມ່ຂອງພວກເຮົາເພາະໄກ່ຕອນເປັນໄກ່ທີ່ຕຸ້ຍພິດົງາມ ແລະມັກລ້ຽງເພື່ອເບີ່ງ ແລະໄດ້ຂ້າກິນໃນຄອບຄົວຫຼືເວລາມີໝູ່ຄູ່ພັນ້ອງ ມາຍາມກໍເອົາເປັນຂອງຝາກຂອງຕ້ອນ, ຖ້າລ້ຽງຫຼາຍກໍສາມາດຂາຍເພື່ອນໍາເອົາເງິນເຂົ້າສູ່ຄອບຄົວ.